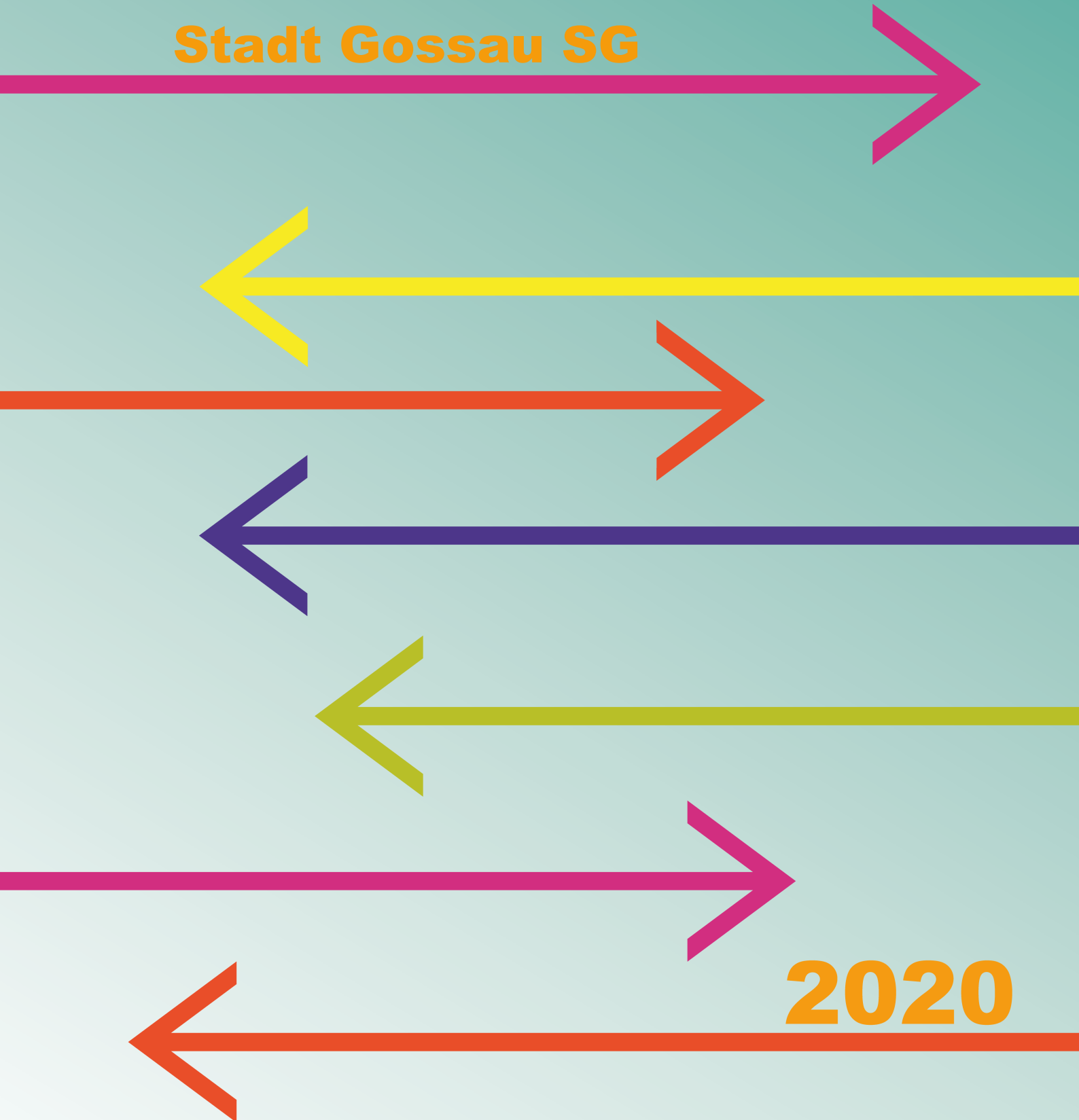




Kanton Zürich  
Statistisches Amt

# Zu- und Wegzugsbefragung

**Stadt Gossau SG**



---

**Stadt Gossau**

---

Urs Salzmann	Kommunikationsbeauftragter	urs.salzmann@stadtgossau.ch	071 388 42 70
--------------	----------------------------	-----------------------------	---------------

---

**Statistisches Amt des Kantons Zürich**

---

Urs Utiger	Projektleitung	urs.utiger@statistik.ji.zh.ch	043 259 75 27
------------	----------------	-------------------------------	---------------

---

# Inhaltsverzeichnis

---

## 1 Zusammenfassung

## 2 Ziel der Befragung und Methodik

- 2.1 Ziel der Befragung
- 2.2 Darstellung der Resultate und Kommunikationskonzept
- 2.3 Fragebogenaufbau und Definition der Kennzahlen
- 2.4 Faktorzusammensetzung des Gemeindeprofils

## 3 Rücklauf und Repräsentativität

- 3.1 Versandmodus und Rücklauf
- 3.2 Befragungsmodus
- 3.3 Parameterschätzung
- 3.4 Repräsentativität der Befragung

## 4 Resultate Zuzugsbefragung inklusive Vergleich Zuzug - Wegzug

- 4.1 Umzugsgründe
- 4.2 Gründe für die Wohnortwahl
- 4.3 Der erste Eindruck von der Stadt Gossau SG
- 4.4 Verhältnis zum Wohnort Gossau SG und beabsichtigtes Verhalten
- 4.5 Gesamtzufriedenheit
- 4.6 Freie Kommentare

## 5 Resultate Wegzugsbefragung

- 5.1 Umzugsgründe
- 5.2 Rückblickende Beurteilung der Stadt Gossau SG
- 5.3 Engagement und Integration in der Stadt Gossau SG
- 5.4 Gesamtzufriedenheit
- 5.5 Freie Kommentare

## 6 Statistische Angaben

- 6.1 Wohnobjekt
- 6.2 Haushalt

## 7 Anhang: Originalfragebögen Zuzug und Wegzug

# 1 Zusammenfassung

Die Stadt Gossau hat im Jahr 2020 eine schriftliche Befragung aller Personen ab 18 Jahren durchgeführt, die im Jahresverlauf zugezogen oder aus der Stadt weggezogen sind. Die Befragung entspricht der Fortsetzung eines Benchmarkingprojekts, welches das Statistische Amt des Kantons Zürich im Jahr 2019 organisiert hat. Teilgenommen haben dazumals 20 Städte und Gemeinden aus den Kantonen Aargau, St.Gallen und Zürich. Die erste Zu- und Wegzugsbefragung fand im Jahr 2009 statt und wird seit 2013 im Dreijahresrhythmus regelmässig angeboten. Für die Stadt Gossau SG war es die 10. Durchführung der Befragung.

Sämtliche Personen, welche sich im Jahr 2020 zur Niederlassung in der Stadt Gossau SG an- oder abmeldeten, haben einen Fragebogen erhalten und konnten sich so zu ihren Umzugsgründen und den Gründen für die Wohnortswahl äussern. Die Zuzügerinnen wurden zu ihrem ersten Eindruck von der neuen Wohngemeinde sowie zu ihrem voraussichtlichen Verhalten und Engagement in der Gemeinde befragt, und den Wegzögern bot sich die Gelegenheit, rückblickend ihr soziales Engagement und die Standortfaktoren ihres ehemaligen Wohnorts zu beurteilen.

An der Befragung 2020 haben 271 Zugezogene und 180 Weggezogene teilgenommen. Dies entspricht einer Rücklaufquote von 39 Prozent für die Zuzugsbefragung und 25 Prozent für die Wegzugsbefragung. Für Aussagen zur Stadt Gossau wurden die aktuellen Resultate mit dem Benchmark aus dem Jahre 2019 (Durchschnittswerte über alle Gemeinden) verglichen. Am Benchmark 2019 haben über 11'500 Personen teilgenommen.

Die folgenden Aspekte haben für den Wohnort Gossau SG besonders gut abgeschnitten:

- Nähe zu Freunden und Familie
- Preis-Leistungsverhältnis Wohnobjekt
- Freiflächen im Quartier
- Aus- und Weiterbildungsangebot
- hohe Lebensqualität im Quartier

Dabei handelt es sich entweder um Gründe für die Wohnortswahl oder um erste Eindrücke von Gossau SG, die im Gemeindevergleich überdurchschnittlich gut abgeschnitten haben und die von den Wegziehenden signifikant besser beurteilt wurden als im Durchschnitt über alle Gemeinden.

Als Schwächen herausgestellt haben sich im Vergleich mit dem Durchschnitt über alle Gemeinden insbesondere die folgenden Aspekte:

- Kulturangebot
- hohe Verkehrssicherheit
- akzeptabler Steuerfuss

Die Stadt Gossau SG war im Vergleich zu den anderen Gemeinden beim Umzugsentscheid überdurchschnittlich häufig Wunschwohnort der Zuziehenden.

Darüberhinaus hegen die Zuziehenden überdurchschnittlich deutliche Bindungsabsichten in Bezug auf:

- Privatleben und Freizeit in der Gemeinde

70 Prozent der weggezogenen Haushalte bezeichneten die Stadt Gossau SG rückblickend als idealen Wohnort.

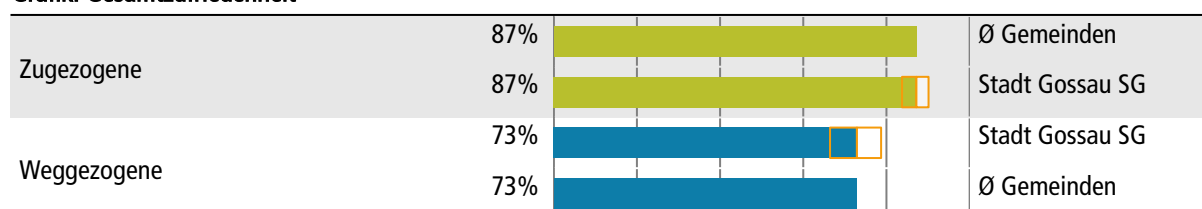
Und 68 Prozent können sich vorstellen, später wieder einmal nach Gossau SG zurückzukehren.

Seit dem Jahr 2016 können sich die Befragten auch dazu äussern, was ihnen an ihrer Wohngemeinde gefällt respektive gefallen hat und was sie noch attraktiver machen würde. Insgesamt haben 142 oder 57 Prozent aller Zuzugsfragebögen und 115 oder 68 Prozent aller Wegzugsfragebögen entsprechende Bemerkungen enthalten, die orthografisch redigiert und inhaltlich im exakten Wortlaut in den Kapiteln «Freie Kommentare» wiedergegeben werden.

### Gesamtzufriedenheit mit der Wohnsituation

Die Zu- und Wegziehenden wurden unter anderem auch gefragt, wie sie die neue Wohnsituation in der Stadt Gossau SG insgesamt einschätzen respektive die ehemalige Wohnsituation in Gossau SG rückwirkend beurteilen. In der nachfolgenden Grafik wird der Anteil der Personen dargestellt, welche sich insgesamt als zufrieden oder sehr zufrieden bezeichneten. Dabei fällt auf, dass der Zufriedenheitsanteil bei den Zuziehenden höher ausgefallen ist als bei den Wegziehenden. Dieses Phänomen konnte ausnahmslos auch in allen anderen untersuchten Gemeinden beobachtet werden. Es ist insofern erklärbar, dass ein Teil der Haushalte aus Unzufriedenheit mit der Wohnsituation weggezogen ist, während die Zufriedenen weiterhin in der Gemeinde wohnen geblieben sind. Der Unterschied beträgt rund 14 Prozentpunkte im Durchschnitt über alle Gemeinden und 14 Prozentpunkte in Gossau SG. Insgesamt bezeichneten sich 87 Prozent der Zuziehenden als zufrieden oder sehr zufrieden mit der neuen Wohnsituation. Diesem Wert stehen 73 Prozent Zufriedene bis sehr Zufriedene gegenüber, die von der Gemeinde weggezogen sind.

**Grafik: Gesamtzufriedenheit**



#### Fragetext:

Zuzugsbefragung: Wie zufrieden sind Sie mit der neuen Wohnsituation in Gossau SG insgesamt?

Wegzugsbefragung: Wie zufrieden waren Sie mit Ihrer Wohnsituation in Gossau SG insgesamt?

### Gemeindeprofil

Für einen Überblick über die Resultate wurden die zahlreichen abgefragten Aspekte zu acht Standortfaktoren zusammengefasst und in einem Gemeindeprofil dargestellt. Aus dem Gemeindeprofil wird sichtbar, wie die Stadt Gossau SG bezüglich der Standortfaktoren im Vergleich zu den Gemeindemittelwerten abgeschnitten hat. Relative Werte über Null entsprechen überdurchschnittlichen Ergebnissen, Werte kleiner als Null liegen im roten Bereich und entsprechen Ergebnissen unterhalb der Gemeindemittelwerte. Die Gemeindemittelwerte hängen von den Gemeinden ab, welche im Jahr 2019 an der Befragung teilgenommen haben (für eine Liste der Gemeinden siehe Tabelle in Kapitel 3.1). Da die Auswertung der Antworten auf der Ebene der Haushalte erfolgt, werden die Haushalte, die im Jahr 2020 neu nach Gossau gezogen sind, im Bericht als Zuzüger, die weggezogenen Haushalte auch als Wegzuger bezeichnet.

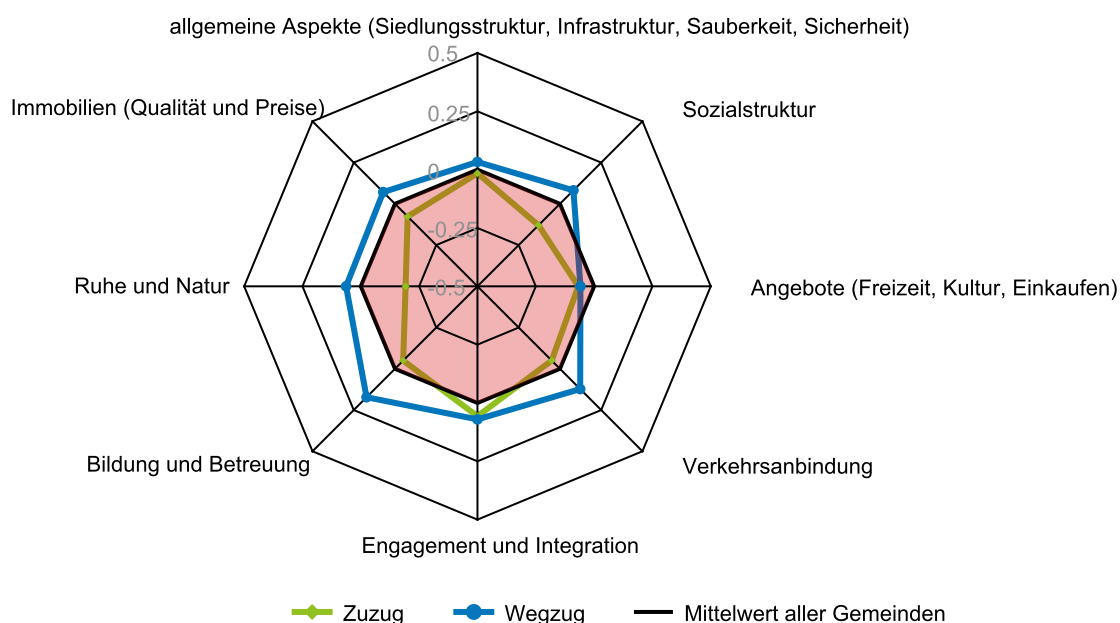
Mit einem Blick auf das Gemeindeprofil der Stadt Gossau SG fallen vor allem zwei Dinge auf: Erstens das mindestens durchschnittliche, häufig aber überdurchschnittliche Ergebnis bei den Faktoren im Wegzugsprofil, und zweitens der recht grosse Abstand zu den Profilmitteln der Zuzugsbefragung. Das tendenziell unterdurchschnittliche Abschneiden der Profilmitteln bei der Zuzugsbefragung könnte auch damit zusammenhängen, dass in 63 Prozent der Zuzüge und damit auffällig häufig private Gründe den Umzugsentscheid ausgelöst haben. Damit könnten verschiedene Gründe für die Wohnortswahl etwas in den Hintergrund geraten sein.

Eine grosse Diskrepanz zwischen Zu- und Wegzug besteht bei der Ruhe und Natur, der Bildung und Betreuung, der Sozialstruktur und der Verkehrsanbindung. Diese Faktoren enthalten häufig tendenziell unterschätzte Aspekte, welche durch die Wegzuger überdurchschnittliche Bewertungen erfahren haben, aber als Zuzugsgrund unterdurchschnittlich in Erscheinung getreten sind. In der Portfoliografik auf den Seiten 30 und 31 werden sie als Chancen identifiziert: die Anbindung an den öffentlichen Verkehr und an das Strassennetz sowie die Nähe zum grösseren Zentrum St.Gallen (Faktor Verkehrsanbindung), das Schulangebot (Bildung und Betreuung), die Naturnähe (Ruhe und Natur) und das soziokulturelle Umfeld in der Wohngemeinde (Sozialstruktur).

Die Zentrumsangebote (Freizeit, Kultur, Einkaufen) schneiden bei der Zu- wie auch bei der Wegzugsbefragung leicht unterdurchschnittlich ab, was für ein regionales Zentrum etwas erstaunen mag. Dies hat zum einen mit der kritischen Beurteilung des Kulturangebots zu tun, und sicher spielt auch die Nähe zum Kantonshauptort mit hinein, was aber weniger als (Wohnorts-)Konkurrenz, sondern eher als zusätzlicher Mehrwert für Gossau aufgefasst werden darf (siehe Punkt 19 in der Portfoliografik!).

Ebenfalls etwas verhaltener beurteilt haben die Wegzuger die Verkehrssicherheit und die Akzeptanz des Steuerfusses. Demgegenüber kann Gossau, wieder aus der Sicht der Wegzuger betrachtet, mit zahlreichen positiven Anreizen aufwarten: Nebst der bereits erwähnten guten Verkehrserschliessung und Zentrumsnähe, dem Schulangebot, der Naturnähe und dem soziokulturellen Umfeld handelt es sich um das Aus- und Weiterbildungsangebot, die hohe Lebensqualität und die Freiflächen im Quartier sowie die Sauberkeit und Sicherheit in der Wohngemeinde.

### Grafik: Gemeindeprofil



**Erläuterung der Grafik:** Das Gemeindeprofil dient dazu, einen schnellen Überblick über die Stärken und Schwächen einer Gemeinde aus Sicht der Zu- und Wegziehenden zu erhalten. Dazu wurden die einzelnen Fragen des Fragebogens thematisch zu Profilmomenten zusammengefasst. Der Faktor «Ruhe und Natur» enthält beispielsweise die Beurteilung der Wegziehenden, wie gross die Lärmbelastung in der Wohngegend und wie schnell man in der Natur war, beziehungsweise diejenige der Zuziehenden, welche Rolle geringe Lärmbelastung und Naturnähe bei der Wahl der Wohngemeinde gespielt haben. Eine inhaltliche Beschreibung der Profilmomenten ist im Benchmarkingbericht der Zu- und Wegzugsbefragung 2019 enthalten (<https://zh.ch/befragungen-gemeinden>). Die Zusammensetzung der Faktoren wird im Abschnitt 2.4 dieses Berichts tabellarisch beschrieben. Berechnet wurde ein Faktor als Mittelwert über alle Fragen, aus denen er zusammengesetzt ist. Die dargestellten Profilmomente entsprechen der Differenz des absoluten Faktorwerts einer Gemeinde zum Durchschnitt desselben Faktorwerts über alle Gemeinden. Beispiel: Der durchschnittliche Faktorwert für die «Verkehrsanbindung» beträgt über alle Gemeinden gemittelt 2.68 bei der Zuzugsbefragung. In der Grafik wird er mit dem Skalenwert 0 dargestellt. Ein Gemeindegewert von 2.62 wird demzufolge in der Grafik mit dem Skalenwert -0.06 dargestellt (2.62 minus 2.68).

Parallel dazu bekundeten die Zuzuger eine ausgeprägte Verbundenheit zu Gossau und einen Willen zur Integration ins Gemeinleben: Die Nähe zu Freunden und Familie ist derjenige Zuzugsgrund, der sich am stärksten überhaupt positiv vom Gemeindegewert 2019 abhebt. Weiter wurde Gossau überdurchschnittlich häufig als Wunschwohngort bezeichnet, wo man künftig gerne das Privatleben und die Freizeit verbringen möchte. Auch das Mass für die Bindungsabsicht der Zuzuger (S. 35) und dasjenige für das rückblickende Engagement der Wegzuger (S. 57) liegen jeweils leicht über dem Gemeindegewert aus dem Jahr 2019 und bestätigen die starke Bindung zur Stadt. In das Bild passt, dass weniger Haushalte als im Durchschnitt der Benchmarkinggemeinden 2019 aus Unzufriedenheit mit dem Wohnort weggezogen sind.

Damit wohnen in Gossau mit einer mittleren Aufenthaltsdauer von 14 Jahren mit die treuesten Einwohnerinnen und Einwohner von allen Benchmarkinggemeinden 2019.

Beim Profilmfaktor Immobilien (Qualität und Preise) stechen zwei Aspekte hervor: Das Preis-Leistungsverhältnis des Wohnobjektes hat bei den Wegzügern in Gossau im Gemeindevergleich überdurchschnittlich positiv abgeschnitten, und der Kauf von Wohneigentum ist der einzige Umzugsgrund, der anteilmässig und signifikant mehr Wegzuger zum Wegzug als Zuzuger zum Zuzug nach Gossau bewogen hat. Alles in allem zeichneten die Wegzuger von der Stadt Gossau SG ein überdurchschnittlich attraktives Gesamtbild; es könnte sein, dass die zugezogenen Haushalte noch in vielerlei Hinsicht positiv überrascht werden.

# 2

## Ziel der Befragung und Methodik

### 2.1 Ziel der Befragung

Das Ziel der Befragung war es, Aufschluss darüber zu erhalten, wie die Stadt Gossau SG in der Bevölkerung wahrgenommen wird, um daraus Stärken und Schwächen abzuleiten. Über die Aggregation von ähnlichen Eigenschaften wurde ein Gemeindeprofil erstellt, welche eine Charakterisierung der Gemeinde ermöglicht. Weiter wurde ein Mass für die Bindungsabsicht der Zuziehenden respektive das Verhalten in der Gemeinde im Rückblick der Wegziehenden entwickelt.

Die Resultate dienen den Gemeinden zur Unterstützung bei wichtigen Lenkungsarbeiten wie der Strategieplanung oder der Leitbildentwicklung. Zudem stellen sie eine wichtige Grundlage für die Kommunikation und das Standortmarketing dar.

### 2.2 Darstellung der Resultate und Kommunikationskonzept

Um die erzielten Resultate interpretieren zu können, wurden verschiedene externe und interne Vergleichsgrössen («Benchmarks») entwickelt. Einen externen Benchmark erhält man, indem der Mittelwert über alle Gemeinden für eine bestimmte Frage gebildet wird. Interne Benchmarks sind dagegen Vergleichsgrössen, die sich auf die eigene Gemeinde beziehen und nicht von den anderen Benchmarkingteilnehmerinnen abhängen. Dazu zählen die Vorjahreszahlen oder der Durchschnitt aller Fragen zu einem bestimmten Thema, wie er als rote Linie in Grafik A im Resultateteil dieses Berichts dargestellt ist (Kapitel 3 und 4). Derartig gebildete Vergleichswerte erlauben eine Aussage darüber, ob eine Frage im Vergleich zum Vorjahr signifikant besser oder schlechter abgeschnitten hat oder für ein bestimmtes Thema, zum Beispiel die Umzugsgründe, über- oder unterdurchschnittlich beurteilt wurde. Die Gemeinderesultate sind auf folgende Weise aufbereitet und mit ausgewählten Benchmarks verglichen worden:

- **Grafik A, Kennzahl der Gemeinde:** Die Kennzahlen werden in absteigender Reihenfolge aufgelistet, ergänzt mit einer roten Linie, welche den Durchschnitt über alle Fragen eines Themas darstellt (interner Benchmark). Bei den Bindungsabsichten in Kapitel 4.4 wird zusätzlich der Durchschnitt über alle Aspekte des Themas und über alle Gemeinden berechnet. Dieser externe Benchmark wird als Mass für die durchschnittliche Bindungsabsicht über alle Gemeinden bezeichnet und als gelbe Linie dargestellt.
- **Grafik B, Antwortverteilung:** Darstellung der Detailresultate inklusive des Totals gültiger Antworten und die Anzahl Fragebögen ohne Antwort;
- **Grafik C, Vergleich mit externem Benchmark:** Dargestellt wird die Differenz zwischen der Kennzahl der Gemeinde und dem Durchschnitt über alle Gemeinden, auf die jeweilige Frage bezogen, sowie der Wert des externen Benchmarks;
- **Grafik D, Zeitreihe:** Bei wiederholter Teilnahme der Gemeinde können die Kennzahlen von über die Zeit vergleichbaren Aspekten mit den Resultaten früher Befragungen verglichen werden.
- **Grafik E, Vergleich zwischen Zu- und Wegzug:** Gegenüberstellung der Kennzahl der Gemeinde aus der Zu- und Wegzugsbefragung als weitere Vergleichsmöglichkeit. Daraus entsteht bei der Darstellung der Gründe für die Wohnortwahl und der rückblickenden Bewertung der Standortfaktoren in Kapitel 4.2 das Stärken-Schwächen-Profil oder «SWOT-Diagramm».
- **Grafik F, Liste von Freitextantworten:** für andere Umzugsgründe (Kapitel 4.1 und 5.1).

Die berechneten Kennzahlen wurden der Übersichtlichkeit halber gerundet dargestellt. Deshalb kann es beim Zusammenzählen von Kennzahlen zu Rundungsdifferenzen kommen. Das nachfolgende Beispiel zeigt diesen Effekt bei der Aufsummierung der Antwortanteile «trifft zu», «trifft eher zu», «trifft eher nicht zu», «trifft nicht zu». Gerundet und zusammengezählt ergeben die Antwortanteile 64% + 13% + 12% + 12% = 101% einen zu hohen Gesamtwert. Ungerundet wären es 63.5% + 12.5% + 12.0% + 12.0% = 100.0%.



Der vorliegende Individualbericht ist vertraulich und wurde der gemeldeten Kontaktperson der Gemeinde zugestellt. Neben dem Individualbericht wurde für die Befragung im Jahr 2019 ein Benchmarkingbericht abgefasst, in dem die Resultate thematisch aufbereitet und zwischen den Gemeinden verglichen werden. Der Benchmarkingbericht ist öffentlich und wurde nach der Präsentation der Ergebnisse («Roundtable») auf der Website des Statistischen Amtes publiziert (<https://zh.ch/befragungen-gemeinden>).

## 2.3 Fragebenaufbau und Definition der Kennzahlen

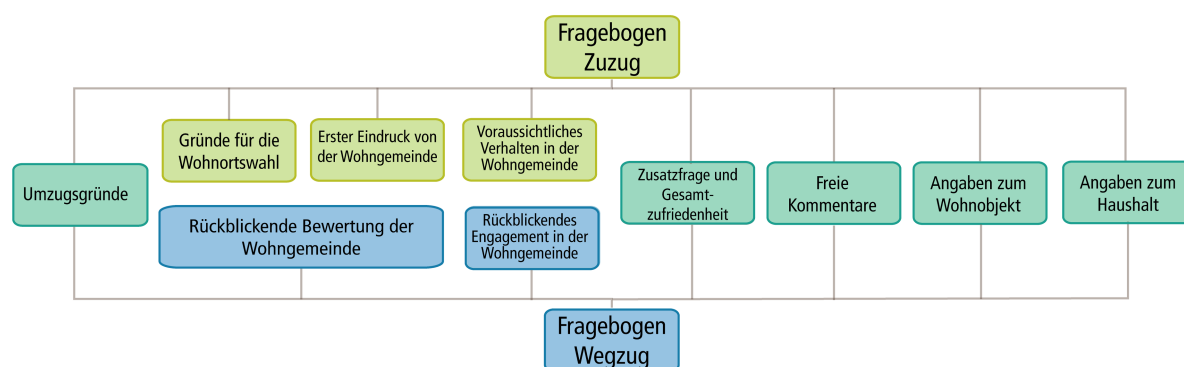
Der Fragebogen entstand 2009 in Zusammenarbeit mit Gemeinden und Gemeindeverbänden und wurde aufgrund der Erfahrungen bei jeder neuen Durchführung weiterentwickelt. Für das Jahr 2016 wurde der Fragebogen gegenüber der Durchführung 2013 mit einem neuen Frageblock («Der erste Eindruck») und einer Frage nach der Gesamtzufriedenheit mit der Wohnsituation ergänzt. Zudem wurden die bestehenden Frageblöcke «Umzugsgründe», «Gründe für die Wohnortswahl», «Rückblickende Bewertung» und «Statistische Angaben zum Wohnobjekt und Haushalt» überarbeitet und teilweise erweitert. Die Zu- und Wegzugsbefragung bestehen aus jeweils rund 70 Fragen zu acht (Zuzug) respektive sieben verschiedenen Themen (Wegzug, siehe nachfolgende Grafik).

Im Jahr 2019 wurden die Fragebögen aus dem Jahr 2016 mit den folgenden Fragen erweitert:

- optionale Zusatzfrage;
- Beschreibung der Wohnsituation vor dem Zuzug beziehungsweise nach dem Wegzug hinsichtlich der Haushaltgrösse und verschiedenen Wohnungsmerkmalen (Wohnungsgrösse in Quadratmeter, Anzahl Zimmer und monatlicher Nettomietzins);
- Reisezeiten an den Arbeits- oder Studienort, unterschieden nach verschiedenen Verkehrsmitteln in der Berichtsgemeinde sowie insgesamt am vorherigen (für Zuziehende) respektive am neuen Wohnort (für Wegziehende).

Für die aktuelle Durchführung wurde der Fragebogen aus dem Jahr 2019 unverändert übernommen.

**Grafik: Aufbau des Fragebogens 2020**



**Umzugsgründe:** Der erste Frageblock dient der Ergründung der Faktoren, welche zum Umzug geführt haben. Dabei wird davon ausgegangen, dass in den meisten Fällen nur wenige, aber entscheidende Faktoren den Umzugsentscheid ausgelöst haben.

Als Kennzahl wird der Anteil der Antworten «trifft zu» ausgewiesen, um jene Fälle zu berücksichtigen, in welchen der jeweilige Aspekt *entscheidend* zum Umzugsentscheid beigetragen hat. Diejenigen Fälle, in denen im Freitextfeld noch andere Umzugsgründe aufgeführt waren, erhielten die Antwortoption «trifft zu» zugewiesen und wurden quantitativ ausgewertet, unabhängig davon, ob es sich tatsächlich um einen neuen Umzugsgrund handelte oder lediglich um eine inhaltliche Erläuterung eines Umzugsgrunds, der im Fragebogen bereits aufgeführt war.

**Gründe für die Wohnortwahl (Zuzug):** Dieser Frageblock ist das Kernstück des Zuzugsfragebogens. Damit wird eruiert, welche Faktoren dazu geführt haben, dass die Berichtsgemeinde als neue Wohngemeinde auserkoren wurde. Die Liste der möglichen Gründe wurde unter dem Gesichtspunkt entwickelt, dass sie sich auf eine beliebige Gemeinde anwenden lässt und damit eine gute Basis für einen Gemeindevergleich bietet. Gleichzeitig bildet sie die Vielschichtigkeit einer Wohnortwahl ab.

Als Kennzahl für die Gründe der Wohnortwahl wird wie bei den Umzugsgründen der Anteil der Antworten «trifft zu» ausgewiesen, um ausschliesslich jene Fälle zu berücksichtigen, in welchen der jeweilige Aspekt *entscheidend* zur Wohnortwahl beigetragen hat.

**Erster Eindruck von der Wohngemeinde (Zuzug):** Dieser Frageblock wurde im Jahr 2016 neu in den Fragebogen aufgenommen. Die enthaltenen Fragen sind einerseits aus dem Frageblock «Gründe für die Wohnortwahl» entnommen worden aus der Überlegung heraus, dass sie für die Wohnortwahl häufig nicht von Belang, aber dennoch sehr wichtige Kriterien sind, damit man sich in der Gemeinde wohlfühlt. Zudem können sie schon gut, kurz nachdem der Zuzug erfolgt ist, beurteilt werden. Es handelt sich um Aspekte wie Sauberkeit, Sicherheitsempfinden, die Auswahl an kulturellen Veranstaltungen oder das Sport- und Freizeitangebot. Andererseits befinden sich mehrere Fragen in diesem Frageblock, die 2016 neu gestellt wurden. Es handelt sich um die Verfügbarkeit von Freiflächen für die Bevölkerung, die Lebensqualität und die Siedlungsstruktur im Wohnquartier sowie die Verkehrssicherheit. Da der erste Eindruck einer Bewertung entspricht, wird als Kennzahl der Mittelwert über alle Antworten berechnet.

**Rückblickende Bewertung der Wohngemeinde (Wegzug):** Die gleichen Aspekte, welche den Zuziehenden als mögliche Gründe für die Wohnortwahl respektive unter dem Gesichtspunkt des ersten Eindrucks vorgelegt werden, können die Wegziehenden aufgrund der gemachten Erfahrungen rückblickend bewerten. Die Gegenüberstellung der Attraktivität der Zuzugsgründe mit der rückblickenden Bewertung dieser Aspekte führt zu einem individuellen Stärken-Schwächen-Profil der Gemeinde (Grafik 4.2 E, «SWOT-Analyse»). Als Kennzahl wird bei der rückblickenden Bewertung der Wohngemeinde der Mittelwert über alle antwortenden Haushalte berechnet.

**Voraussichtliches Verhalten in der Wohngemeinde (Zuzug):** Interessant ist nicht nur, weshalb jemand in die Gemeinde zieht, sondern auch, wie man sich dort einrichtet und bewegt. Sind die frisch Zugezogenen bereit, am Vereinsleben teilzunehmen oder sich gar politisch zu engagieren? Ist die Berichtsgemeinde Wunschwohnort, und besteht die Absicht, langfristig in der Gemeinde zu verbleiben? Oder ist der Zuzug doch eher eine Übergangslösung von limitierter Dauer? Als Kennzahl wird der Anteil positiver Antworten berechnet, dies entspricht den Antworten «trifft zu» und «trifft eher zu». Damit werden jene Fälle berücksichtigt, welche dem jeweiligen Aspekt gegenüber positiv gegenüberstehen, also das entsprechende Verhalten grundsätzlich in Erwägung ziehen und nicht von Anfang an ausschliessen.

**Rückblickendes Engagement in der Wohngemeinde (Wegzug):** Mit umgekehrten Vorzeichen gilt für die Weggezogenen: Für wie gross schätzen diejenigen, die die Gemeinde verlassen haben, rückblickend ihren Beitrag zum Sozialleben ein? Und vergleicht man Zu- und Wegzug: Um wie viel stärker (oder schwächer) schätzen Zugezogene ihr künftiges Engagement in der Gemeinde ein als die Wegziehenden rückblickend ihr gelebtes? Wie beim voraussichtlichen Verhalten der zugezogenen Haushalte wurde als Kennzahl der Anteil der positiven Antworten berechnet, um eine grundsätzliche Zustimmung zum jeweiligen Sachverhalt zum Ausdruck zu bringen.

**Zusatzfrage:** Seit 2019 kann auch eine frei formulierte Zusatzfrage zu einem Sachverhalt in den Fragebogen aufgenommen werden, der für die Gemeinde von besonderem Interesse ist.

**Gesamtzufriedenheit:** Die Befragten hatten auch die Möglichkeit, sich zur Gesamtzufriedenheit mit ihrer Wohnsituation zu äussern. Als Kennzahl wurde auf der sechsteiligen Antwortskala der Anteil der beiden besten Bewertungen berechnet, um den Anteil derjenigen Haushalte mit einer hohen Gesamtzufriedenheit zu berücksichtigen. Dies entspricht den Antworten «zufrieden» und «sehr zufrieden».

**Freie Kommentare:** Die Befragten konnten kommentieren, was ihnen an der Berichtsgemeinde speziell gefällt respektive gefallen hat und was diese noch attraktiver machen würde.

**Angaben zum Wohnobjekt:** Die Angaben zum Wohnobjekt in der Berichtsgemeinde erlauben eine statistische Erfassung der vom Umzug betroffenen Wohnobjekte bezüglich Art (Wohnung oder Einfamilienhaus), Zimmerzahl, Wohnungsgrösse, Besitzverhältnisse, Baujahr, Zustand (Neu- oder Altbau), Genossenschaftswohnung und mittlerer Netto-Mietzins (absolut und pro m<sup>2</sup>). Die Fragen nach dem Wohnobjekt in der vorherigen Wohngemeinde (Zuzugsbefragung) respektive in der neuen Wohngemeinde (Wegzugsbefragung) erlauben einen direkten Vergleich mit den Verhältnissen in der Berichtsgemeinde.

**Angaben zum Haushalt:** Die Angaben zum Haushalt in der Berichtsgemeinde erlauben eine statistische Erfassung der vom Umzug betroffenen Haushalte in Bezug auf Haushaltsgrosse, Haushaltstyp (Einpersonenhaushalt, Paarhaushalt mit/ohne Kinder), Alterszusammensetzung, sozioökonomischen Status (Bildung und Einkommen), Wohndauer, Reisezeit zum Arbeits- oder Studienort und Nationalitäten. Die Fragen zur Haushaltsgrosse und zur Reisezeit an den Arbeits- oder Studienort in der vorherigen Wohngemeinde (Zuzugsbefragung) respektive in der neuen Wohngemeinde (Wegzugsbefragung) erlauben einen direkten Vergleich mit den Verhältnissen in der Berichtsgemeinde.

## 2.4 Faktorzusammensetzung des Gemeindeprofils

Nachfolgend wird die Zusammensetzung der Standortfaktoren aufgelistet. Fragen in roter Schrift wurden als negative Einflüsse gewertet und entsprechend umkodiert. Gegenüber der Durchführung im Jahr 2016 wurde der Faktor Immobilien (Qualität und Preise) mit dem neu im Fragebogen aufgeführten Umzugsgrund «Kauf von Wohneigentum» ergänzt.

Zuzugsbefragung:  
Frage (Thema)

Wegzugsbefragung:  
Frage (Thema)

### Allgemeine Aspekte (Siedlungsstruktur, Infrastruktur, Sauberkeit, Sicherheit)

kinderfreundliches Wohnquartier (Gründe für die Wohnortswahl)	kinderfreundliches Wohnquartier (rückblickende Bewertung)
Sauberkeit (erster Eindruck)	Sauberkeit (rückblickende Bewertung)
Sicherheit (erster Eindruck)	Sicherheit (rückblickende Bewertung)
ausreichend Freiflächen (erster Eindruck)	ausreichend Freiflächen (rückblickende Bewertung)
hohe Lebensqualität im Quartier (erster Eindruck)	hohe Lebensqualität im Quartier (rückblickende Bewertung)
ansprechende Gebäudestruktur im Quartier (erster Eindruck)	ansprechende Gebäudestruktur im Quartier (rückblickende Bewertung)
hohe Verkehrssicherheit (erster Eindruck)	hohe Verkehrssicherheit (rückblickende Bewertung)

### Sozialstruktur

soziokulturelles Umfeld in der Wohngemeinde (Gründe für die Wohnortswahl)	soziokulturelles Umfeld in der Wohngemeinde (rückblickende Bewertung)
sozioökonomisches Umfeld in der Gemeinde (Gründe für die Wohnortswahl)	sozioökonomisches Umfeld in der Wohngemeinde (rückblickende Bewertung)

### Angebote (Freizeit, Kultur, Einkaufen)

Nähe von Einkaufs- und Dienstleistungsangebot (Gründe für die Wohnortswahl)	Nähe von Einkaufs- und Dienstleistungsangebot (rückblickende Bewertung)
Sport- und Freizeitangebot (erster Eindruck)	Sport- und Freizeitangebot (rückblickende Bewertung)
Kulturangebot (erster Eindruck)	Kulturangebot (rückblickende Bewertung)

### Verkehrsanbindung

Anbindung an Öffentlichen Verkehr (Gründe für die Wohnortswahl)	Anbindung an Öffentlichen Verkehr (rückblickende Bewertung)
Anbindung ans Strassennetz (Gründe für die Wohnortswahl)	Anbindung ans Strassennetz (rückblickende Bewertung)
Nähe zu Arbeits-/Studienort (Gründe für die Wohnortswahl)	Nähe zu Arbeits-/Studienort (rückblickende Bewertung)
Nähe zu grösserem Zentrum (Gründe für die Wohnortswahl)	Nähe zu grösserem Zentrum (rückblickende Bewertung)

Zuzugsbefragung:  
Frage (Thema)

Wegzugsbefragung:  
Frage (Thema)

### Engagement und Integration

Nähe zu Freunden und Familie  
(Gründe für die Wohnortswahl)

Verbundenheit zur Gemeinde  
(Gründe für die Wohnortswahl)

Absicht des langfristigen Bleibens  
(voraussichtliches Verhalten in der Gemeinde)

Privatleben und Freizeit in der Gemeinde  
(voraussichtliches Verhalten in der Gemeinde)

Teilnahme in Vereinen  
(voraussichtliches Verhalten in der Gemeinde)

politische Betätigung  
(voraussichtliches Verhalten in der Gemeinde)

gute Kontakte in der Nachbarschaft  
(voraussichtliches Verhalten in der Gemeinde)

Nähe zu Freunden und Familie  
(rückblickende Bewertung)

Rückkehr vorstellbar  
(rückblickendes Engagement)

Privatleben und Freizeit in der Gemeinde  
(rückblickendes Engagement)

Teilnahme in Vereinen  
(rückblickendes Engagement)

politische Betätigung  
(rückblickendes Engagement)

gute Kontakte in der Nachbarschaft  
(rückblickendes Engagement)

### Bildung und Betreuung

Betreuungsangebot Kinder  
(Gründe für die Wohnortswahl)

Schulangebot  
(Gründe für die Wohnortswahl)

Betreuungsangebot Kinder  
(rückblickende Bewertung)

Schulangebot  
(rückblickende Bewertung)

### Ruhe und Natur

Naturnähe  
(Gründe für die Wohnortswahl)

geringe Lärmbelastung  
(Gründe für die Wohnortswahl)

attraktive Naherholungsgebiete  
(Gründe für die Wohnortswahl)

Naturnähe  
(rückblickende Bewertung)

geringe Lärmbelastung  
(rückblickende Bewertung)

attraktive Naherholungsgebiete  
(rückblickende Bewertung)

### Immobilien (Qualität und Preise)

größerer Platzbedarf  
(Umzugsgründe)

kleinerer Platzbedarf  
(Umzugsgründe)

Unzufriedenheit mit dem bisherigen Wohnobjekt oder Verkauf von Wohneigentum  
(Umzugsgründe)

Kauf von Wohneigentum  
(Umzugsgründe)

zu hohe Mietzinse oder Immobilienpreise  
(Umzugsgründe)

Güte des Wohnobjekts  
(Gründe für die Wohnortswahl)

Preis-Leistungsverhältnis Wohnobjekt  
(Gründe für die Wohnortswahl)

größerer Platzbedarf  
(Umzugsgründe)

kleinerer Platzbedarf  
(Umzugsgründe)

Unzufriedenheit mit dem bisherigen Wohnobjekt oder Verkauf von Wohneigentum  
(Umzugsgründe)

Kauf von Wohneigentum  
(Umzugsgründe)

zu hohe Mietzinse oder Immobilienpreise  
(Umzugsgründe)

Güte des Wohnobjekts  
(rückblickende Bewertung)

Preis-Leistungsverhältnis Wohnobjekt  
(rückblickende Bewertung)



## Rücklauf und Repräsentativität

### 3.1 Versandmodus und Rücklauf

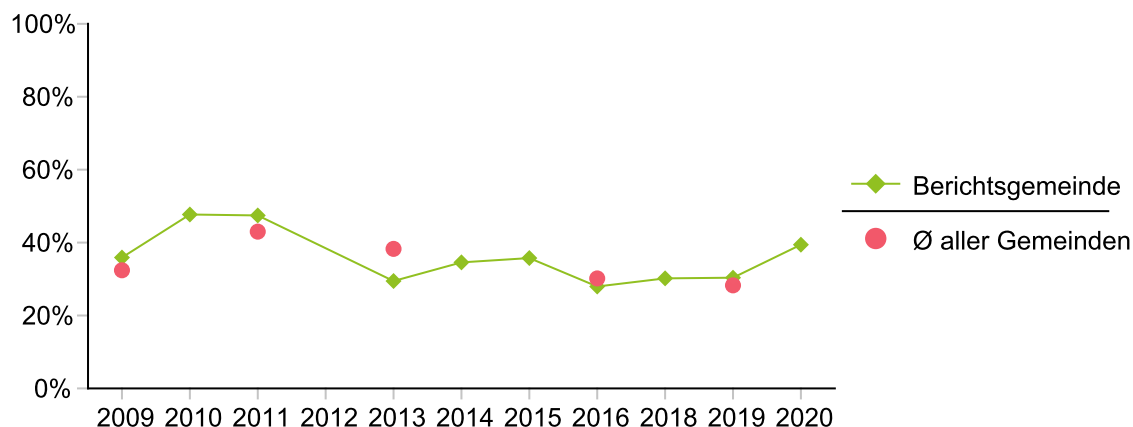
Die Anzahl versandter Fragebögen und der Rücklauf sind in der nachfolgenden Tabelle und in den darauffolgenden Grafiken zusammengefasst. Bei der Gesamtzahl versandter Fragebögen wurden solche, die als unzustellbar gemeldet und entsprechend erfasst worden sind, nicht mitgezählt.

Um bei der Berechnung der Anzahl Antworten zu berücksichtigen, dass ein Fragebogen nicht nur als persönliche Rückmeldung, sondern gemäss Selbstdeklaration der Befragten auch stellvertretend für den gesamten Haushalt zurückgeschickt werden konnte, wurde ein solcher Haushaltsfragebogen mit der Anzahl erwachsener Personen im Haushalt gewichtet. Dabei erhielten Haushalte mit mehr als fünf Erwachsenen ein nach oben limitiertes Gewicht von 5. Jeder als Haushaltsfragebogen zurückgeschickte Fragebogen wurde demzufolge für die Berechnung der Anzahl Antworten minimal einfach und maximal fünffach gezählt. Der Rücklauf berechnet sich aus der Anzahl Antworten bezogen auf die Gesamtzahl versandter Fragebögen. Die Häufigkeiten der verwendeten Gewichtungen sind im veröffentlichten Benchmarkingbericht aufgelistet.

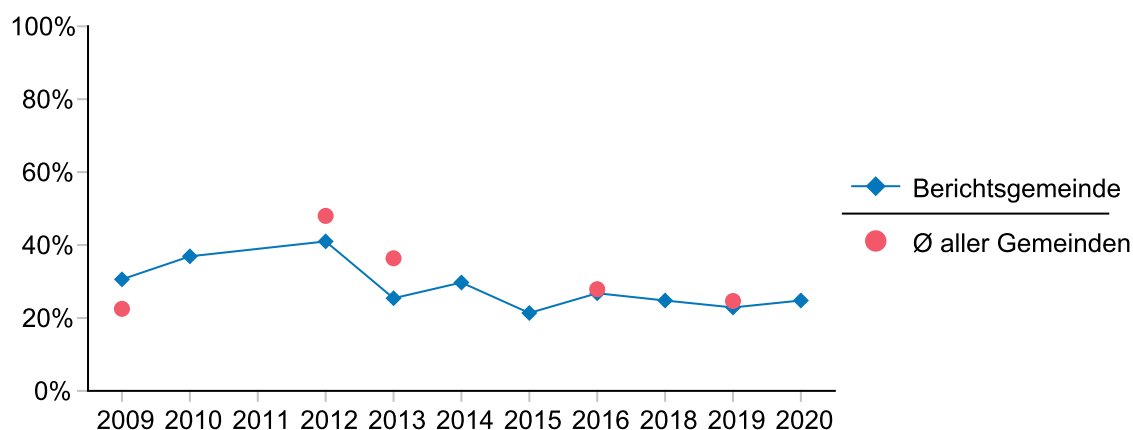
Tabelle: Rücklauf 2019 nach Gemeinden, inklusive Rücklauf Stadt Gossau SG 2020

Gemeinde	versandte Fragebögen		Anzahl Antworten		Anzahl antwortende Haushalte		Rücklaufquote Anzahl Antworten	
	Zuzug	Wegzug	Zuzug	Wegzug	Zuzug	Wegzug	Zuzug	Wegzug
Baden	1428	1364	477	366	330	275	33%	27%
Bassersdorf	642	550	178	125	126	87	28%	23%
Buchs SG	879	757	227	207	169	159	26%	27%
Dietlikon	444	389	120	118	82	85	27%	30%
Dübendorf	2390	1838	622	391	450	295	26%	21%
Fehraltorf	465	413	122	98	83	67	26%	24%
Fällanden	486	444	171	96	107	73	35%	22%
Goldach	601	404	183	101	124	78	30%	25%
Kloten	1639	1185	411	305	301	227	25%	26%
Langnau am Albis	525	381	134	74	87	57	25%	19%
Oberuzwil	262	307	91	83	64	61	35%	27%
Opfikon	1297	1158	301	268	218	192	23%	23%
Rapperswil-Jona	1230	974	447	275	310	208	36%	28%
Rüti	665	680	146	162	106	127	22%	24%
St.Gallen	4650	4082	1169	981	884	713	25%	24%
Stadt Bülach	1801	1044	562	298	351	208	31%	29%
Stadt Gossau SG	827	815	251	187	178	145	30%	23%
<b>Stadt Gossau SG 2020</b>	<b>688</b>	<b>728</b>	<b>271</b>	<b>180</b>	<b>194</b>	<b>137</b>	<b>39%</b>	<b>25%</b>
Stadt Wil	1297	1262	388	330	278	237	30%	26%
Wallisellen	1692	1063	492	252	362	193	29%	24%
Wohlen AG	930	769	198	168	144	128	21%	22%
<b>Total 2019</b>							<b>28%</b>	<b>25%</b>

Grafik: Rücklauf im Zeitverlauf: Zuzugsbefragung



Grafik: Rücklauf im Zeitverlauf: Wegzugsbefragung



Bei der Berechnung der Anzahl antwortender Haushalte wurden diejenigen Fragebögen, welche gemäss Deklaration der Meinungsäusserung einer Einzelperson entsprachen, einer Gewichtung unterzogen und durch die Anzahl erwachsener Personen im Haushalt geteilt. Dabei erhielt ein Personenfragebogen mit mehr als fünf Erwachsenen ein nach unten limitiertes Gewicht von 1/5. Jeder als Personenfragebogen zurückgeschickte Fragebogen wurde demzufolge für die Berechnung der antwortenden Haushalte wenigstens zu einem Fünftel und maximal voll gezählt.

Fragebögen, die keine Angabe darüber enthielten, ob sich die Antworten auf eine Einzelperson oder auf alle erwachsenen Personen im Haushalt beziehen, wurden in konservativem Sinne als Personenfragebögen behandelt.

## 3.2 Befragungsmodus

---

In den Jahren 2013, 2016, 2019 und für die aktuelle Durchführung im Jahr 2020 wurden nicht die Haushalte angeschrieben, sondern es erhielten sämtliche zu- und wegziehenden erwachsenen Personen einen separaten Fragebogen. Damit können individuelle Aspekte wie das künftige Verhalten in der Gemeinde oder die rückblickende Bewertung der Standortfaktoren in der ehemaligen Wohngemeinde genauer erfasst werden und personenscharf in die Auswertung einfließen, was letztendlich zu exakteren Resultaten führt. Im Gegensatz dazu erhielt bei den Befragungen von 2009 bis 2012 jeder umziehende Haushalt nur einen Fragebogen, unabhängig von der Anzahl erwachsener Personen im Haushalt. Da die Darstellung der Ergebnisse auf Haushaltsebene erfolgt, werden die Fragebögen seit 2013 gewichtet ausgewertet. Um den Gewichtungsquotienten zu bestimmen, konnte auf dem Fragebogen angegeben werden, ob sich die Antworten auf die angeschriebene Person oder auf den gesamten Haushalt beziehen. Für Fragebögen von Einzelpersonen, sogenannte Personenfragebögen, ergibt sich der Gewichtungsquotient aus der Anzahl erwachsener Personen im Haushalt - welche alle auch einen Fragebogen erhalten haben. Haushaltsfragebögen, welche sich im Gegensatz zu den Personenfragebögen auf den gesamten Haushalt beziehen, sind ungewichtet in die Auswertung eingeflossen. Eine Übersicht zu den verwendeten Gewichten findet sich im Benchmarkingbericht zur Zu- und Wegzugsbefragung 2019.

## 3.3 Parameterschätzung

---

Bei einer Bevölkerungsbefragung antworten normalerweise nie alle angeschriebenen Personen, sondern nur ein Teil. Wie gross dieser Antwortanteil ist, darüber gibt die Rücklaufquote Auskunft.

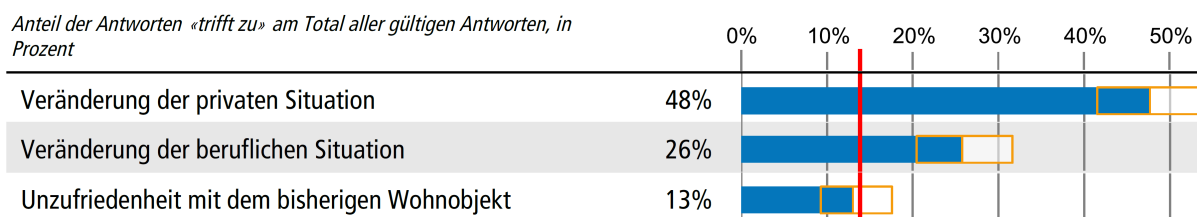
Die ausgewiesenen Resultate beziehen sich damit auf die Personen, welche an der Befragung teilgenommen haben. Um trotzdem Aussagen über das Total aller befragten Zu- und Wegziehenden zu machen, kann auf der Basis von statistischen Modellen eine Bandbreite angegeben werden, die mit einer bestimmten Wahrscheinlichkeit (in der Regel 95%) das Resultat enthält, das erzielt worden wäre, wenn alle Personen an der Befragung teilgenommen hätten. Diese Bandbreite wird als Vertrauensintervall bezeichnet. Das Vertrauensintervall ist umso kleiner, je

- grösser die Anzahl Antworten ist;
- grösser das Verhältnis von Anzahl Antworten zum Total der Befragten ist;
- je näher die Kennzahl bei 0% oder 100% liegt (bei Anteilswerten);
- je kleiner die Streuung der Bewertungen ausfällt (bei Mittelwerten).

Dank des Vertrauensintervalls kann mit hoher Wahrscheinlichkeit ausgesagt werden, ob beispielsweise eine überdurchschnittlich positive Beurteilung der Antwortenden in der Tendenz gleich ausgefallen wäre, wenn alle befragten Personen geantwortet hätten. Um zu diesem Schluss zu gelangen, vergleicht man das Vertrauensintervall einer bestimmten Frage mit dem interessierenden Referenzwert, etwa mit dem Mittelwert über alle Fragen (= interner Benchmark, rote Linie). Liegt der Benchmark innerhalb des Vertrauensintervalls, so unterscheidet sich das Resultat statistisch nicht signifikant vom Benchmark, wie dies in Grafik A bei der Unzufriedenheit mit dem bisherigen Wohnobjekt der Fall ist. Dieser Aspekt ist in der betrachteten Gemeinde also kein unterdurchschnittlich häufiger Umzugsgrund. Liegt der Referenzwert hingegen ausserhalb des Vertrauensintervalls, wie das bei der Veränderung der privaten und beruflichen Situation beobachtet werden kann, so spricht man von einem statistisch signifikanten Unterschied zwischen Resultat und Benchmark. Veränderungen in der privaten und beruflichen Situation sind in diesem Beispiel also überdurchschnittlich häufig verantwortlich für einen Umzugsentscheid. Eine analoge Schlussfolgerung kann für den Vergleich von zwei Resultaten, z. B. aus verschiedenen Jahren, erfolgen: Wenn sich die Bereiche der Vertrauensintervalle der beiden Resultate nicht überlappen, so unterscheiden sich letztere signifikant voneinander, sind also mit 95%iger Wahrscheinlichkeit mit der gleichen Tendenz auch in der Grundgesamtheit aller Befragten verschieden (Grafik D).

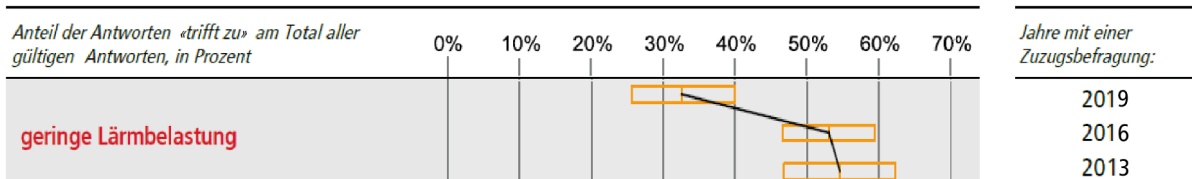


### Grafik A: Vertrauensintervall



**Lesbeispiel:** Die Veränderung der privaten und beruflichen Situation hat in der Berichtsgemeinde überdurchschnittlich häufig zum Umzugsentscheid beigetragen.

### Grafik D: Zeitverlauf



**Lesbeispiel:** Der Anteil der Haushalte, für welche die geringe Lärmbelastung ein wichtiger Grund für die Wohnortswahl war, hat sich von 2013 bis 2016 nicht signifikant verändert (Vertrauensintervalle überlappen sich). Eine signifikante Abnahme hat aber von 2016 zu 2019 stattgefunden (Vertrauensintervalle überlappen sich nicht).

Zusammenfassend bedeutet ein signifikantes Resultat beim Vergleich von zwei Kennzahlen, dass ein in der Befragung gemessener Unterschied mit sehr grosser Sicherheit auch in der Gesamtheit aller Zu- respektive Wegziehenden zu finden ist. Umgekehrt bedeutet ein nicht-signifikanter Bewertungsunterschied aber nicht, dass der Unterschied nicht auch in der Grundgesamtheit besteht, sondern lediglich, dass er aufgrund der Bedingungen der Befragung nicht nachgewiesen werden konnte. Ist ein Unterschied signifikant, sollte er bei der Interpretation der Ergebnisse in einem zweiten Schritt *inhaltlich* betrachtet werden: Je grösser ein signifikanter Unterschied, desto grösser ist seine Bedeutung und desto besser eignet er sich zur Kommunikation oder zur Ableitung eines allfälligen Handlungsbedarfs. Kleinere signifikante sowie nicht signifikante Unterschiede sollten dagegen nicht als alleinige Grundlage für Handlungsimplikationen dienen, sondern unter Berücksichtigung der inhaltlichen Relevanz sowie der statistischen Unsicherheit mit Vorsicht verwendet werden.

## 3.4 Repräsentativität der Befragung

Nehmen bestimmte Bevölkerungsgruppen weniger fleissig an der Befragung teil als andere, sind sie in der Befragung verglichen mit ihrer Vertretung in der Bevölkerung unterrepräsentiert. Wenn nun der Fall eintritt, dass ein bestimmter Umzugsgrund (z. B. Immobilienkauf) in einer Bevölkerungsgruppe (Einkommen über 12'000 Fr.) gehäuft auftritt, die kaum an der Befragung teilgenommen hat, so wird der entsprechende Anteilswert zu tief geschätzt und im Gesamtergebnis zu wenig stark berücksichtigt. Das Resultat würde nicht mehr genau die Verhältnisse in der Bevölkerung widerspiegeln und wäre verzerrt. Eine Untersuchung im Rahmen der Pilotstudie 2009 hat ergeben, dass bis auf die Ausländerinnen und Ausländer alle Bevölkerungsgruppen in einem repräsentativen Verhältnis an der Befragung teilgenommen haben. Trotzdem soll eine Verzerrung als eine von mehreren möglichen Erklärungen bei der Interpretation der Ergebnisse nicht ausser Acht gelassen werden.



# 4 Resultate Zuzugsbefragung inklusive Vergleich Zuzug-Wegzug

---

# 4.1 Umzugsgründe

## Zuzugsbefragung

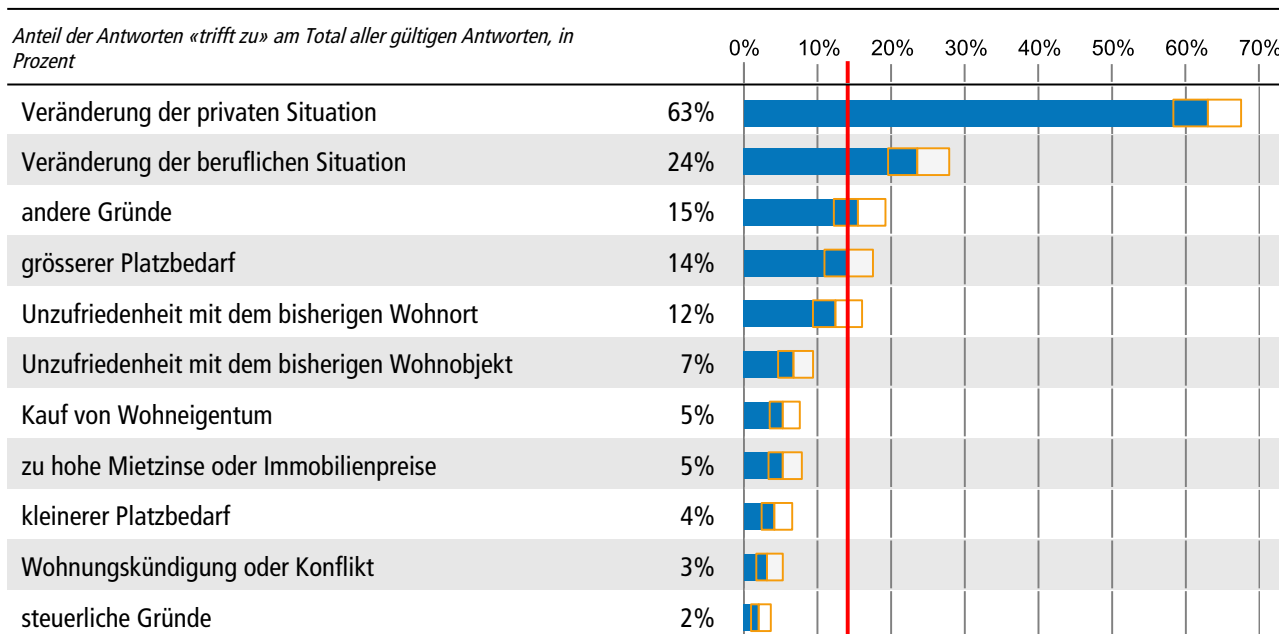
### Fragen

Sie haben sich entschieden, nach Gossau zu ziehen. Welche Beweggründe haben Sie zu einem Umzug veranlasst? Bitte teilen Sie uns für jeden der nachfolgenden Beweggründe mit, ob sie zutreffen oder nicht.

	trifft nicht zu	trifft eher nicht zu	trifft eher zu	trifft zu
Veränderung der privaten Situation (Familienzuwachs, Zusammenzug, Trennung, Auszug vom Elternhaus, Umzug in ein Heim)	<input type="checkbox"/>	<input type="checkbox"/>	<input type="checkbox"/>	<input type="checkbox"/>
Veränderung der beruflichen Situation (oder Ausbildung)	<input type="checkbox"/>	<input type="checkbox"/>	<input type="checkbox"/>	<input type="checkbox"/>
Grösserer Platzbedarf (z. B. in Bezug auf Wohnraum, Garten, Haustiere oder aufgrund Vergrößerung des Haushalts)	<input type="checkbox"/>	<input type="checkbox"/>	<input type="checkbox"/>	<input type="checkbox"/>
Kleinerer Platzbedarf (z. B. in Bezug auf Wohnraum, Garten, Haustiere oder aufgrund Verkleinerung des Haushalts)	<input type="checkbox"/>	<input type="checkbox"/>	<input type="checkbox"/>	<input type="checkbox"/>
Unzufriedenheit mit dem bisherigen Wohnort	<input type="checkbox"/>	<input type="checkbox"/>	<input type="checkbox"/>	<input type="checkbox"/>
Unzufriedenheit mit dem bisherigen Wohnobjekt oder Verkauf von Wohneigentum	<input type="checkbox"/>	<input type="checkbox"/>	<input type="checkbox"/>	<input type="checkbox"/>
Kauf von Wohneigentum	<input type="checkbox"/>	<input type="checkbox"/>	<input type="checkbox"/>	<input type="checkbox"/>
Zu hohe Mietzinse oder Immobilienpreise am bisherigen Wohnort	<input type="checkbox"/>	<input type="checkbox"/>	<input type="checkbox"/>	<input type="checkbox"/>
Steuerliche Gründe	<input type="checkbox"/>	<input type="checkbox"/>	<input type="checkbox"/>	<input type="checkbox"/>
Wohnungskündigung oder Konfliktsituation (z.B. mit Vermieter, Mitbewohner/innen, in Nachbarschaft)	<input type="checkbox"/>	<input type="checkbox"/>	<input type="checkbox"/>	<input type="checkbox"/>
Andere Gründe, nämlich:	<input type="checkbox"/>	<input type="checkbox"/>	<input type="checkbox"/>	<input type="checkbox"/>

### A Die wichtigsten Umzugsgründe

Anteil der Haushalte, für die der Aspekt entscheidend zum Umzugsentscheid beigetragen hat



Werte, welche die rote Linie übersteigen, sind als Umzugsgrund für die Stadt Gossau SG überdurchschnittlich wichtig.

n = 194 Haushalte

## Zuzugsbefragung

## Umzugsgründe

## B Antwortverteilung

Antwortanteile am Total aller gültigen Antworten, in Prozent	trifft nicht zu	trifft eher nicht zu	trifft eher zu	trifft zu	Verteilung der Antworten	Total gültige Antworten	ohne Antwort
Veränderung der privaten Situation	23%	3%	11%	63%		192	2
Veränderung der beruflichen Situation	58%	7%	11%	24%		189	5
andere Gründe	85%	0%	0%	15%		194	0
grösserer Platzbedarf	63%	10%	13%	14%		189	5
Unzufriedenheit mit dem bisherigen Wohnort	64%	11%	13%	12%		189	5
Unzufriedenheit mit dem bisherigen Wohnobjekt	72%	9%	12%	7%		187	7
Kauf von Wohneigentum	93%	2%	0%	5%		189	5
zu hohe Mietzinse oder Immobilienpreise	83%	5%	7%	5%		189	5
kleinerer Platzbedarf	76%	11%	9%	4%		189	5
Wohnungskündigung oder Konflikt	89%	4%	4%	3%		189	5
steuerliche Gründe	81%	11%	6%	2%		189	5

## C Die wichtigsten Umzugsgründe im Vergleich zum Benchmark

Differenz zum Durchschnitt über alle Gemeinden

Unterschied im Antwortanteil «trifft zu» (Prozentpunkte)	-25	-20	-15	-10	-5	0	5	10	15	20	25	Benchmark Ø Gemeinden
<b>Veränderung der privaten Situation</b>												54%
<b>Unzufriedenheit mit dem bisherigen Wohnort</b>												9%
andere Gründe												16%
Wohnungskündigung oder Konflikt												5%
grösserer Platzbedarf												16%
zu hohe Mietzinse oder Immobilienpreise												8%
Veränderung der beruflichen Situation												26%
<b>steuerliche Gründe</b>												5%
<b>Unzufriedenheit mit dem bisherigen Wohnobjekt</b>												10%
<b>kleinerer Platzbedarf</b>												9%
<b>Kauf von Wohneigentum</b>												10%

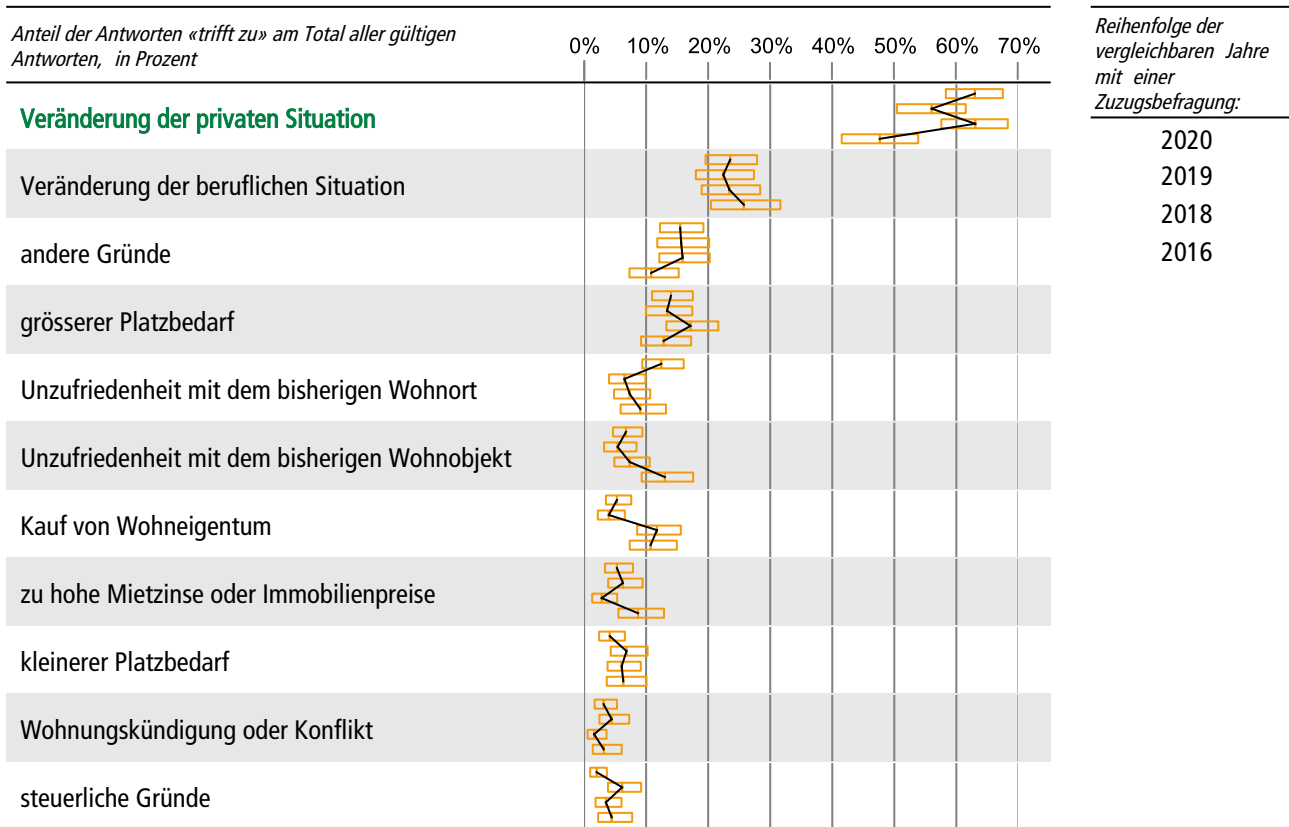
Grün hervorgehobene Umzugsgründe sind für die Stadt Gossau SG signifikant wichtiger, rot hervorgehobene Umzugsgründe sind signifikant weniger wichtig als im Durchschnitt über alle Gemeinden.

n = 194 Haushalte

# Zuzugsbefragung

## Umzugsgründe

### D Wichtigkeit der Umzugsgründe im Zeitverlauf



Grün beschriftete Umzugsgründe sind für die Stadt Gossau SG im Vergleich zum ersten Vergleichswert signifikant wichtiger, rot beschriftete Umzugsgründe signifikant weniger wichtig geworden. Die Zahl der Umzugsgründe und deren Benennung hat sich ab der Befragung im Jahr 2016 geändert. Deshalb sind die Kennzahlen ab 2016 nur mit Vorbehalt mit früheren Jahren vergleichbar und werden erst ab dem Jahr 2016 dargestellt. Im Jahr 2016 dazugekommen sind: «Veränderung der privaten Situation», «Wohnungskündigung oder Konfliktsituation» und «andere Gründe». Umbenannt wurden: «Vergrößerung des Haushalts» in «grösserer Platzbedarf» und «Verkleinerung des Haushalts» durch «kleinerer Platzbedarf». Der Umzugsgrund «Finanzielle Gründe» ist durch die genauer umschriebenen Aspekte «Steuerliche Gründe» und «zu hohe Mietzinse oder Immobilienpreise am bisherigen Wohnort» ersetzt worden. «Kauf oder Verkauf von Wohneigentum» und «Immobilienerbe» wurden zu einem gemeinsamen Aspekt zusammengezogen und im Jahr 2019 wieder folgendermassen getrennt: «Unzufriedenheit mit dem bisherigen Wohnobjekt oder Verkauf von Wohneigentum» und «Kauf von Wohneigentum».

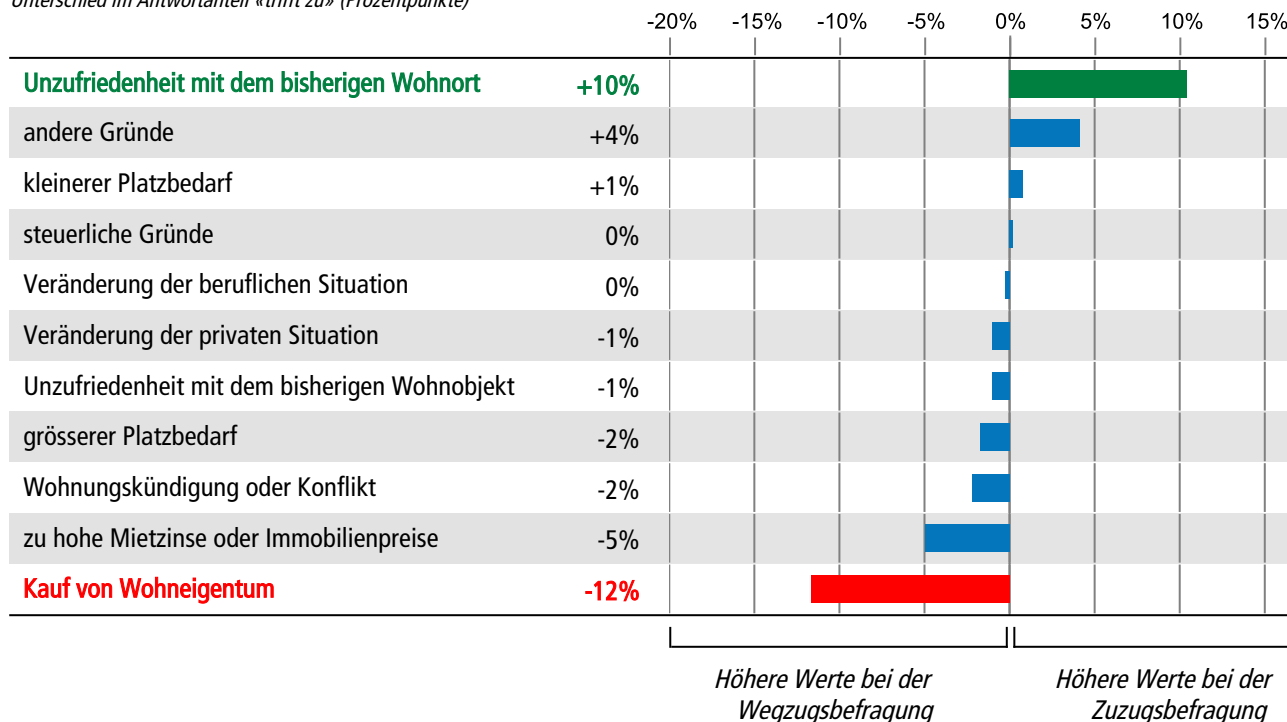
## Zu- Weazuasbefragung

## Umzugsgründe

### E Wichtigkeit der Umzugsgründe im Vergleich zwischen Zu- und Wegziehenden

Differenz zwischen Zu- und Wegzugsbefragung

Unterschied im Antwortanteil «trifft zu» (Prozentpunkte)



Grün hervorgehobene Umzugsgründe sind in der Stadt Gossau SG für zugezogene Haushalte signifikant wichtiger als für weggezogene, rot hervorgehobene Umzugsgründe sind für weggezogene Haushalte signifikant wichtiger als für zugezogene.

## Zuzugsbefragung

## Umzugsgründe

### F Andere Umzugsgründe

- Heizung ungenügend
- kein Lift, Busverbindungen
- Bessere Zugverbindung zum Arbeitsort
- MFH wurde verkauft
- Ich wohne bei meinen Eltern.
- Trennung
- Mehr Abstand vom Elternhaus
- Aus dem Ausland zugezogen
- Wohnen bei Familie
- näher am Arbeitsplatz
- I am married to my swiss man living in Gossau.
- Verkehrssituation
- Familiennachzug, meine Frau wohnt in Gossau
- In der Nähe von der Tochter zu sein, die mit der Mutter vor 2 Jahren umgezogen ist.
- aide social
- Verbundenheit mit Gossau
- Rückkehr nach einem Auslandsaufenthalt von 2 1/2 Jahren. Eher vorübergehende Wohnsituation im Moment.

## Zuzugsbefragung

## Umzugsgründe

### F Andere Umzugsgründe

- family reunion
- ohne Eltern wohnen
- Neue WG
- Erste Wohnung
- Arbeit
- aus familiären Gründen
- Habe geheiratet
- Tapetenwechsel
- kleinere Wohnung
- Zum Vater gezogen
- "Zeit für etwas Neues"
- Die Wohnung hat uns gefallen.
- Nähe zu Freunden, Familie, Freizeit
- Vom Ausland in die Schweiz umgezogen.
- Neue Arbeitsstelle
- Wollte in die Nähe meiner Geschwister ziehen.
- In Umgebung aufgewachsen, durch berufliche Situation weggezogen. Wegen Pendeln und Privatleben zurückgekommen.
- Die Nähe zur Arbeitsstelle
- Verkehrssituation
- altersgerechtes Wohnen



## 4.2 Gründe für die Wohnortwahl

## Zuzugsbefragung

### Fragen

Bei der Wahl von Gossau als Wohnort können mehrere Faktoren eine Rolle gespielt haben. Bitte bewerten Sie die folgenden Aussagen: Ich bin nach Gossau gezogen, weil...

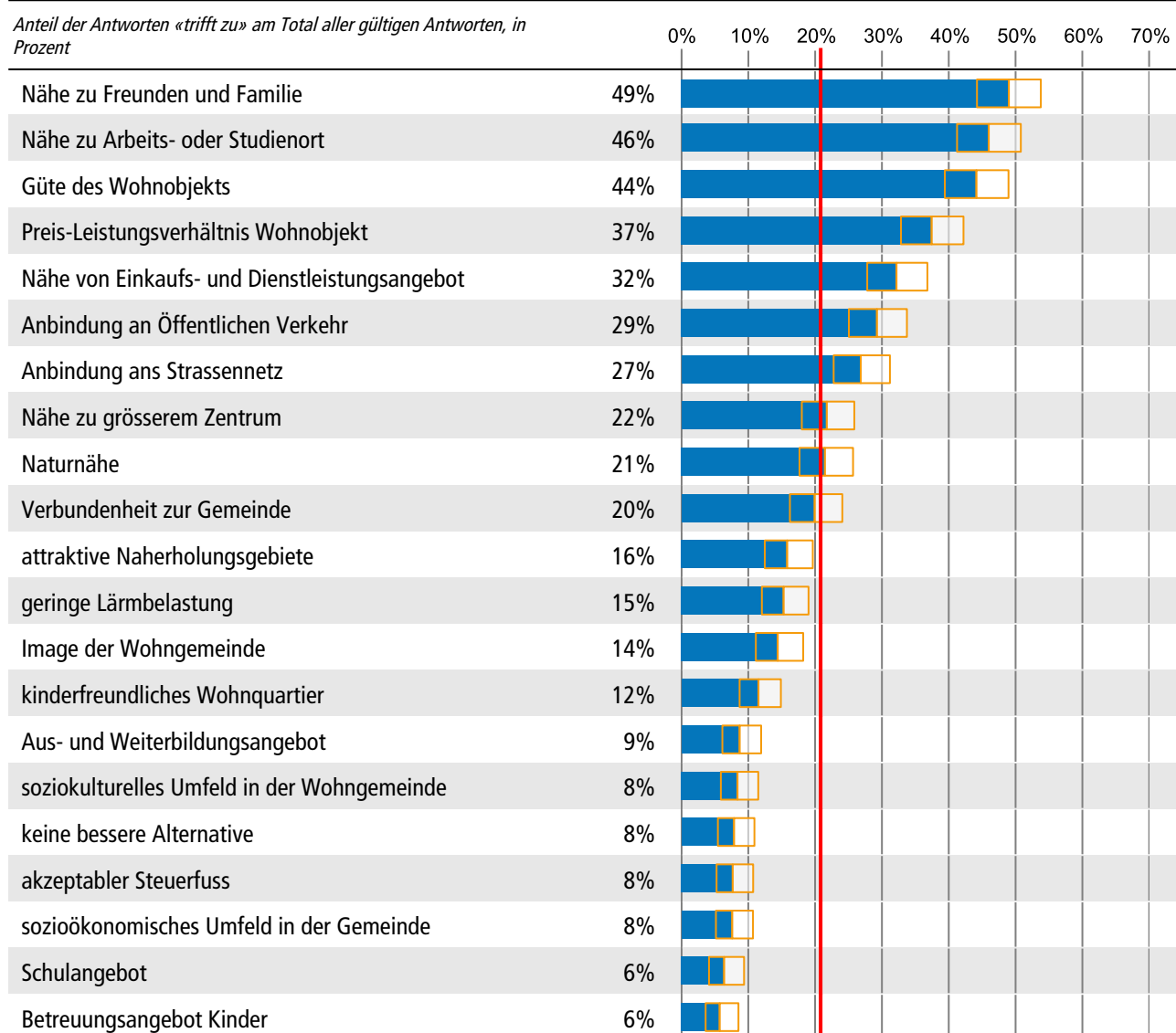
	trifft nicht zu/ nicht relevant	trifft eher nicht zu	trifft eher zu	trifft zu
... ich hier eine gute Anbindung an den öffentlichen Verkehr habe.	<input type="checkbox"/>	<input type="checkbox"/>	<input type="checkbox"/>	<input type="checkbox"/>
... ich hier gut ans Strassennetz angebunden bin (z.B. Autobahnen, Überlandstrassen).	<input type="checkbox"/>	<input type="checkbox"/>	<input type="checkbox"/>	<input type="checkbox"/>
... ich von hier aus schnell an meinem Arbeits- oder Studienort bin.	<input type="checkbox"/>	<input type="checkbox"/>	<input type="checkbox"/>	<input type="checkbox"/>
... ich von Gossau aus schnell in einer grösseren Zentrumsgemeinde bin.	<input type="checkbox"/>	<input type="checkbox"/>	<input type="checkbox"/>	<input type="checkbox"/>
... die Lärmbelastung in meiner Wohngegend gering ist.	<input type="checkbox"/>	<input type="checkbox"/>	<input type="checkbox"/>	<input type="checkbox"/>
... mich das Image von Gossau anspricht.	<input type="checkbox"/>	<input type="checkbox"/>	<input type="checkbox"/>	<input type="checkbox"/>
... ich hier schnell in der Natur bin.	<input type="checkbox"/>	<input type="checkbox"/>	<input type="checkbox"/>	<input type="checkbox"/>
... Gossau über attraktive Naherholungsgebiete verfügt.	<input type="checkbox"/>	<input type="checkbox"/>	<input type="checkbox"/>	<input type="checkbox"/>
... ich nahe bei Einkaufsmöglichkeiten und Dienstleistungsangeboten bin.	<input type="checkbox"/>	<input type="checkbox"/>	<input type="checkbox"/>	<input type="checkbox"/>
... ich hier Freunde und/oder Familie in der Nähe habe.	<input type="checkbox"/>	<input type="checkbox"/>	<input type="checkbox"/>	<input type="checkbox"/>
... ich mich mit Gossau von früher her verbunden fühle (z. B. bereits in der Region gelebt habe).	<input type="checkbox"/>	<input type="checkbox"/>	<input type="checkbox"/>	<input type="checkbox"/>
... ich mich mit der Bevölkerungszusammensetzung in Gossau wohl fühle (z. B. in Bezug auf Nationalitäten und Kulturen).	<input type="checkbox"/>	<input type="checkbox"/>	<input type="checkbox"/>	<input type="checkbox"/>
... hier viele Personen in einer ähnlichen Lebenssituation sind wie ich.	<input type="checkbox"/>	<input type="checkbox"/>	<input type="checkbox"/>	<input type="checkbox"/>
... ich die Höhe des Steuerfusses in Ordnung finde.	<input type="checkbox"/>	<input type="checkbox"/>	<input type="checkbox"/>	<input type="checkbox"/>
... es in der Nähe Möglichkeiten zur Aus- und Weiterbildung gibt.	<input type="checkbox"/>	<input type="checkbox"/>	<input type="checkbox"/>	<input type="checkbox"/>
... das Schulangebot meinen Vorstellungen entspricht.	<input type="checkbox"/>	<input type="checkbox"/>	<input type="checkbox"/>	<input type="checkbox"/>
... es ein gutes Betreuungsangebot für mein/e Kind/er gibt.	<input type="checkbox"/>	<input type="checkbox"/>	<input type="checkbox"/>	<input type="checkbox"/>
... mein Wohnquartier kinderfreundlich ist.	<input type="checkbox"/>	<input type="checkbox"/>	<input type="checkbox"/>	<input type="checkbox"/>
... mir das neue Wohnobjekt besonders gut gefällt (z. B. Grösse, Ausstattung, Stil, Raumaufteilung).	<input type="checkbox"/>	<input type="checkbox"/>	<input type="checkbox"/>	<input type="checkbox"/>
... das Preis-Leistungsverhältnis des Wohnobjekts stimmt.	<input type="checkbox"/>	<input type="checkbox"/>	<input type="checkbox"/>	<input type="checkbox"/>
... sich keine bessere Alternative finden liess (z. B. aufgrund von Zeitmangel, finanziellen Bedingungen).	<input type="checkbox"/>	<input type="checkbox"/>	<input type="checkbox"/>	<input type="checkbox"/>

## Zuzugsbefragung

## Gründe für die Wohnortswahl

## A Die wichtigsten Gründe für die Wohnortswahl

Anteil der Haushalte, für die der Aspekt entscheidend zur Wohnortswahl beigetragen hat.



Werte, welche die rote Linie übersteigen, sind als Grund für den Zuzug nach Gossau SG überdurchschnittlich wichtig.

n = 194 Haushalte

## Zuzugsbefragung

## Gründe für die Wohnortswahl

## B Antwortverteilung

Antwortanteile am Total aller gültigen Antworten, in Prozent	trifft nicht zu/nicht relevant	trifft eher nicht zu	trifft eher zu	trifft zu	Verteilung der Antworten	Total gültige Antworten	ohne Antwort
Nähe zu Freunden und Familie	18%	12%	20%	49%		191	3
Nähe zu Arbeits- oder Studienort	23%	11%	20%	46%		190	4
Güte des Wohnobjekts	18%	5%	32%	44%		188	6
Preis-Leistungsverhältnis Wohnobjekt	17%	11%	35%	37%		187	7
Nähe von Einkaufs- und Dienstleistungsangebot	20%	11%	37%	32%		189	5
Anbindung an Öffentlichen Verkehr	27%	9%	34%	29%		190	4
Anbindung ans Strassennetz	29%	10%	34%	27%		190	4
Nähe zu grösserem Zentrum	31%	19%	29%	22%		189	5
Naturnähe	29%	16%	33%	21%		187	7
Verbundenheit zur Gemeinde	54%	13%	13%	20%		188	6
attraktive Naherholungsgebiete	33%	19%	32%	16%		185	9
geringe Lärmbelastung	39%	22%	23%	15%		189	5
Image der Wohngemeinde	31%	17%	38%	14%		187	7
kinderfreundliches Wohnquartier	61%	9%	18%	12%		183	11
Aus- und Weiterbildungsangebot	56%	22%	13%	9%		184	10
soziokulturelles Umfeld in der Wohngemeinde	47%	13%	31%	8%		186	8
keine bessere Alternative	58%	21%	13%	8%		186	8
akzeptabler Steuerfuss	41%	25%	26%	8%		184	10
sozioökonomisches Umfeld in der Gemeinde	56%	20%	16%	8%		184	10
Schulangebot	68%	13%	12%	6%		180	14
Betreuungsangebot Kinder	79%	9%	7%	6%		178	16

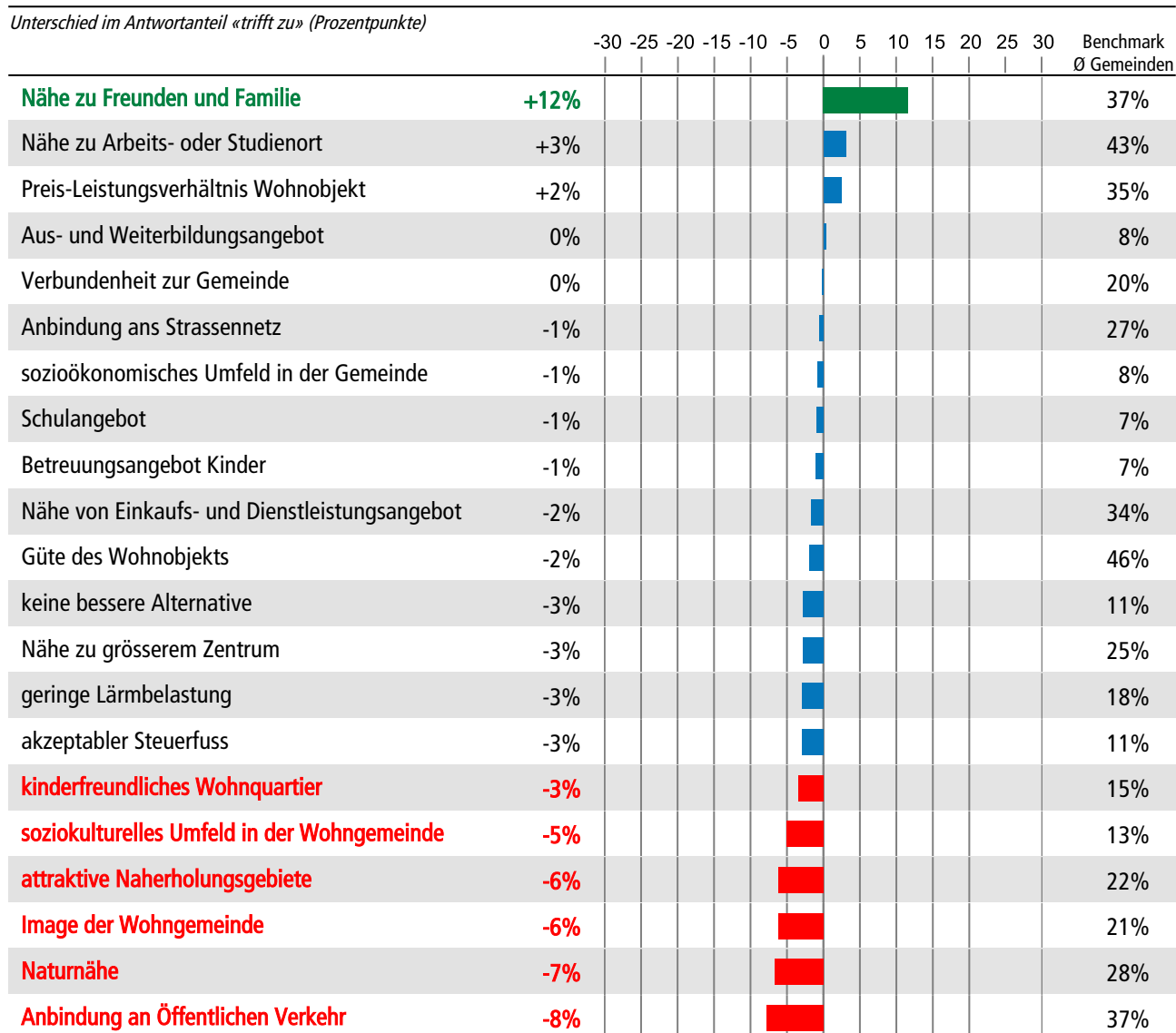
# Zuzugsbefragung

## Gründe für die Wohnortswahl

### C Die wichtigsten Zuzugsgründe im Vergleich zum Benchmark

Differenz zum Durchschnitt über alle Gemeinden

Unterschied im Antwortanteil «trifft zu» (Prozentpunkte)



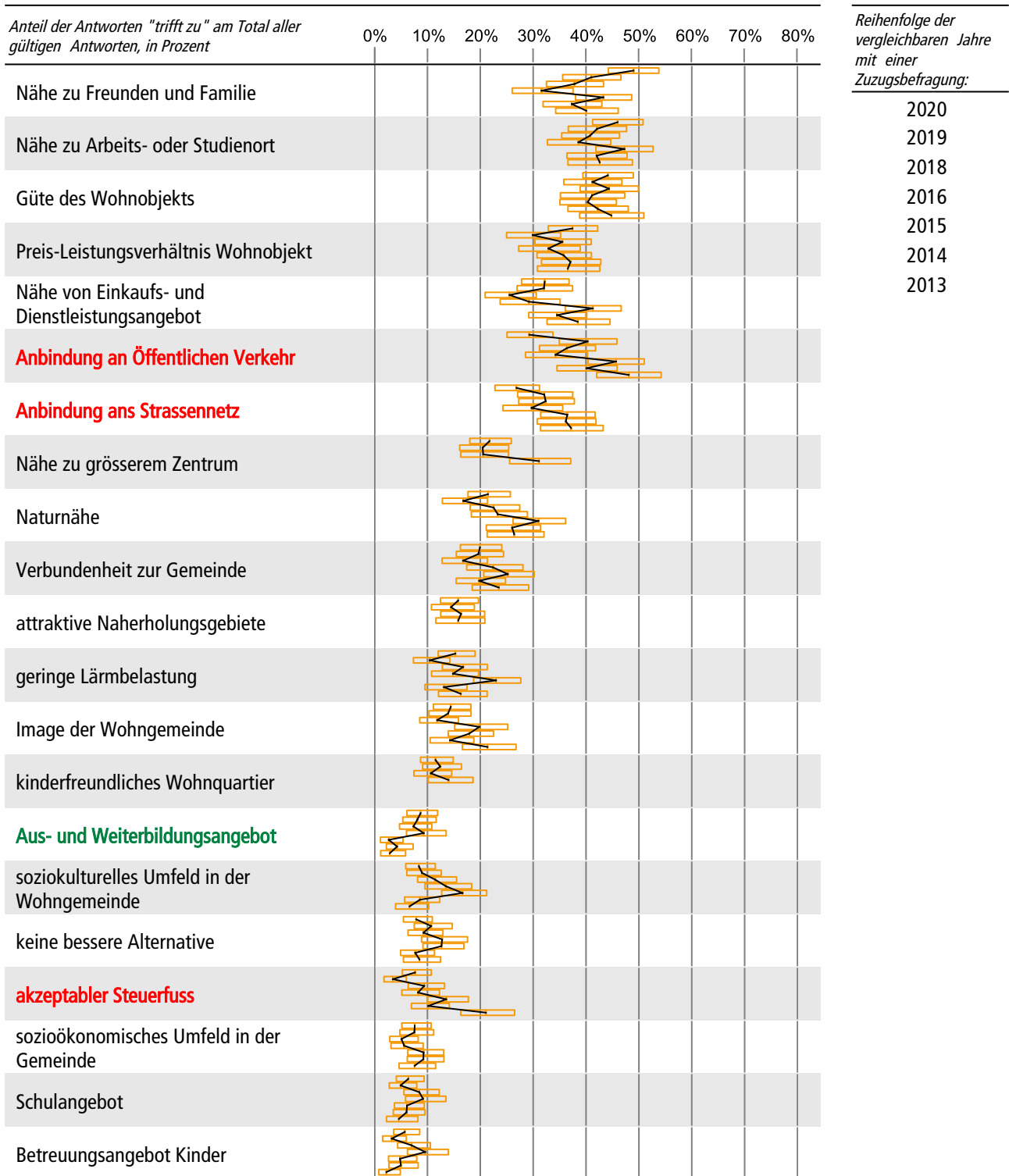
Grün hervorgehobene Gründe für die Wohnortswahl sind für die Stadt Gossau SG  
signifikant wichtiger, rot hervorgehobene Gründe für die Wohnortswahl signifikant  
weniger wichtig als im Durchschnitt über alle Gemeinden.

n = 194 Haushalte

# Zuzugsbefragung

## Gründe für die Wohnortswahl

### D Wichtigkeit der Zuzugsgründe im Zeitverlauf

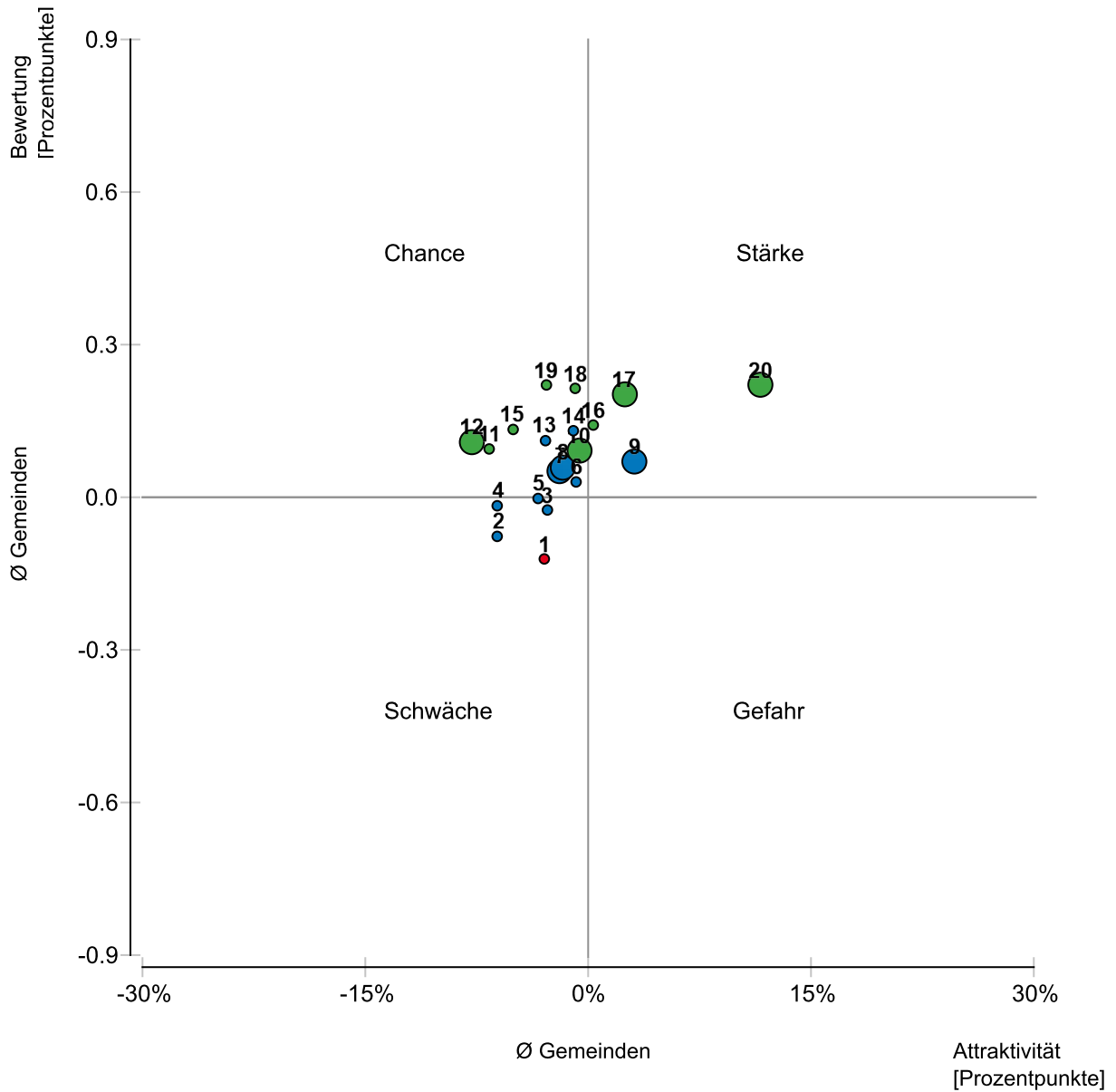


Grün beschriftete Gründe für die Wohnortswahl sind für die Stadt Gossau SG im Vergleich zum ersten Vergleichswert signifikant wichtiger, rot beschriftete Gründe für die Wohnortswahl signifikant weniger wichtig geworden. Die Gründe für die Wohnortswahl wurden erst mit der Befragung im Jahr 2013 von den Umzugsgründen getrennt und in einem eigenen Frageblock dargestellt. Kennzahlen aus früheren Befragungen werden nicht dargestellt.

# Zu- Wegzugsbefragung

## Vergleich zwischen Zu- und Wegzugsbefragung

E Die wichtigsten Zuzugsgründe im Vergleich zur rückblickenden Bewertung durch die Wegziehenden



### Wegzug

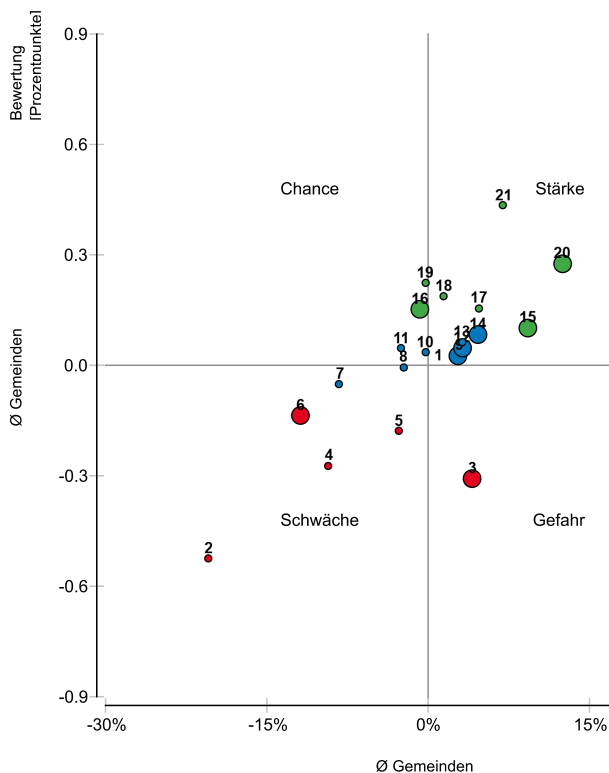
- kein signifikanter Unterschied
- signifikant unterdurchschnittliche Bewertung
- signifikant überdurchschnittliche Bewertung

### Zuzug

- Relevanz für Wohnortwahl < 25%
- ◐ Relevanz für Wohnortwahl 25%-50%
- ◑ Relevanz für Wohnortwahl > 50%

- 1 akzeptabler Steuerfuss
- 2 Image der Wohngemeinde
- 3 keine bessere Alternative
- 4 attraktive Naherholungsgebiete
- 5 kinderfreundliches Wohnquartier
- 6 sozioökonomisches Umfeld in der Gemeinde
- 7 Güte des Wohnobjekts
- 8 Nähe von Einkaufs- und Dienstleistungsangebot
- 9 Nähe zu Arbeits- oder Studienort
- 10 Anbindung ans Strassennetz
- 11 Naturnähe
- 12 Anbindung an Öffentlichen Verkehr
- 13 geringe Lärmbelastung
- 14 Betreuungsangebot Kinder
- 15 soziokulturelles Umfeld in der Wohngemeinde
- 16 Aus- und Weiterbildungsangebot
- 17 Preis-Leistungsverhältnis Wohnobjekt
- 18 Schulangebot
- 19 Nähe zu grösserem Zentrum
- 20 Nähe zu Freunden und Familie

### Lesehilfe für das Stärken-Schwächen-Diagramm «SWOT»



Im nebenstehenden Beispiel erscheinen die Aspekte mit den Nummern 15, 17, 18, 20 und 21 als **«Stärken»**: Sie werden von den Wegzögern signifikant besser beurteilt als im Durchschnitt über alle Gemeinden (grün) und haben zudem im Gemeindevergleich überdurchschnittlich häufig entscheidend zur Wohnortswahl beigetragen.

Die Aspekte mit den Nummern 16 und 19 können als **«Chancen»** interpretiert werden: Sie spielen für die Wohnortswahl der zuziehenden Haushalte im Gemeindevergleich eine leicht unterdurchschnittliche Rolle, werden aber von den Wegzögern dennoch signifikant besser beurteilt als im Durchschnitt über alle Gemeinden.

Demgegenüber stehen die **«Schwächen»** mit den Nummern 2, 4, 5 und 6: Sie werden von den wegziehenden Haushalten signifikant weniger gut beurteilt als im Durchschnitt über alle Gemeinden und spielen gleichzeitig bei der Wohnortswahl im Gemeindevergleich eine unterdurchschnittliche Rolle.

Aspekt Nummer 3 steht im **Gefahrenquadranten**: Er ist für die Wohnortswahl der zuziehenden Haushalte überdurchschnittlich wichtig, wird aber von den wegziehenden Haushalten signifikant weniger gut beurteilt als im Durchschnitt der Benchmarkingteilnehmer.

Die blauen Punkte weichen bezüglich ihrer Beurteilung durch die wegziehenden Haushalte nicht signifikant vom Durchschnitt über alle Gemeinden ab und spielen in diesem Stärken-Schwächenprofil deshalb nur eine untergeordnete Rolle.

## 4.3 Der erste Eindruck von der Stadt Gossau SG

## Zuzugsbefragung

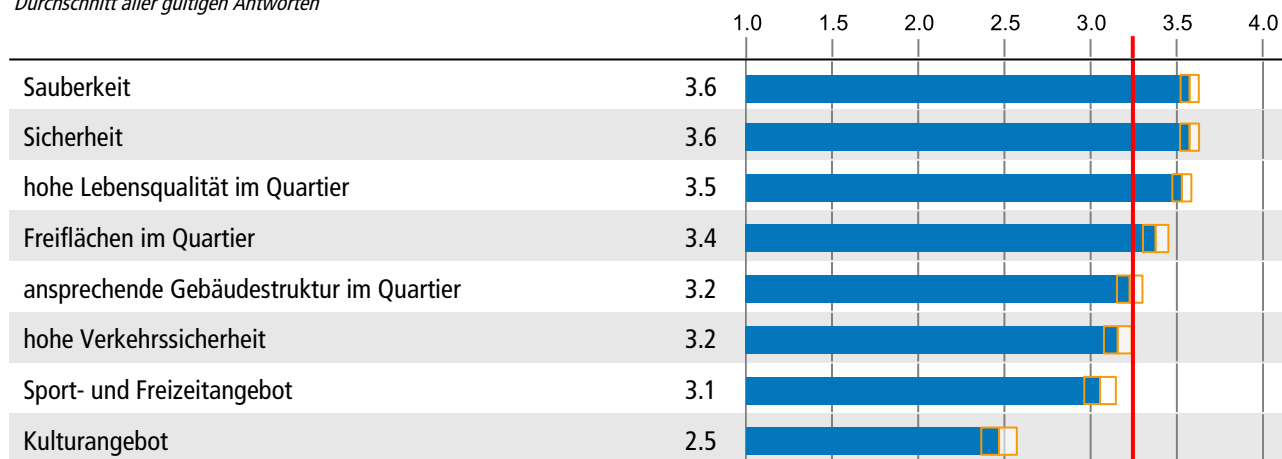
## Fragen

Sie haben wahrscheinlich bereits einen ersten Eindruck von Gossau erhalten. Treffen die folgenden Aussagen zu?

	trifft nicht zu	trifft eher nicht zu	trifft eher zu	trifft zu	weiss nicht/ keine Antwort
Ich nehme Gossau als sauber wahr.	<input type="checkbox"/>	<input type="checkbox"/>	<input type="checkbox"/>	<input type="checkbox"/>	<input type="checkbox"/>
Ich fühle mich in Gossau sicher.	<input type="checkbox"/>	<input type="checkbox"/>	<input type="checkbox"/>	<input type="checkbox"/>	<input type="checkbox"/>
Ich finde das Kulturangebot (z. B. Theater, Konzerte, Kino) in Gossau interessant.	<input type="checkbox"/>	<input type="checkbox"/>	<input type="checkbox"/>	<input type="checkbox"/>	<input type="checkbox"/>
Mir gefällt das Sport- und Freizeitangebot (z. B. Vereine, Sportanlagen, Vita-Parcours).	<input type="checkbox"/>	<input type="checkbox"/>	<input type="checkbox"/>	<input type="checkbox"/>	<input type="checkbox"/>
Strassen und Trottoirs sind für alle Verkehrsteilnehmer (Auto, Velo, Fussgänger) genügend sicher ausgebaut.	<input type="checkbox"/>	<input type="checkbox"/>	<input type="checkbox"/>	<input type="checkbox"/>	<input type="checkbox"/>
Mein Wohnquartier erfüllt meine Bedürfnisse nach Freiflächen (öffentliche Plätze, Pärke/Grünflächen, Spazierwege, Spielplätze, Aufenthaltsmöglichkeiten).	<input type="checkbox"/>	<input type="checkbox"/>	<input type="checkbox"/>	<input type="checkbox"/>	<input type="checkbox"/>
Die bauliche Struktur meines Quartiers spricht mich an.	<input type="checkbox"/>	<input type="checkbox"/>	<input type="checkbox"/>	<input type="checkbox"/>	<input type="checkbox"/>
Die Lebensqualität in meinem Wohnquartier empfinde ich als gut.	<input type="checkbox"/>	<input type="checkbox"/>	<input type="checkbox"/>	<input type="checkbox"/>	<input type="checkbox"/>

## A Bewertung des ersten Eindrucks

Durchschnitt aller gültigen Antworten



Werte, welche die rote Linie übersteigen, sind innerhalb dieses Themas überdurchschnittlich gut bewertet worden.

n = 194 Haushalte



# Zuzugsbefragung

## Der erste Eindruck von der Stadt Gossau SG

### B Antwortverteilung

Antwortanteile am Total aller gültigen Antworten, in Prozent	trifft nicht zu	trifft eher nicht zu	trifft eher zu	trifft zu	Verteilung der Antworten	Total gültige Antworten	ohne Antwort
Sauberkeit	1%	1%	38%	60%		186	8
Sicherheit	1%	1%	37%	61%		180	14
hohe Lebensqualität im Quartier	1%	2%	41%	56%		187	7
Freiflächen im Quartier	3%	8%	37%	52%		182	12
ansprechende Gebäudestruktur im Quartier	3%	11%	46%	40%		179	15
hohe Verkehrssicherheit	6%	10%	47%	37%		177	17
Sport- und Freizeitangebot	6%	13%	50%	31%		139	55
Kulturangebot	14%	34%	42%	10%		118	76

### C Bewertung des ersten Eindrucks im Vergleich zum Benchmark

Differenz zum Durchschnitt über alle Gemeinden

Unterschied zum Durchschnitt (in Bewertungspunkten)	-1.2	-0.9	-0.6	-0.3	0.0	0.3	0.6	0.9	1.2	Benchmark Ø Gemeinden
Sport- und Freizeitangebot										3.0
ansprechende Gebäudestruktur im Quartier										3.2
hohe Lebensqualität im Quartier										3.5
Freiflächen im Quartier										3.4
Sicherheit										3.6
Sauberkeit										3.6
<b>hohe Verkehrssicherheit</b>										3.3
<b>Kulturangebot</b>										2.7

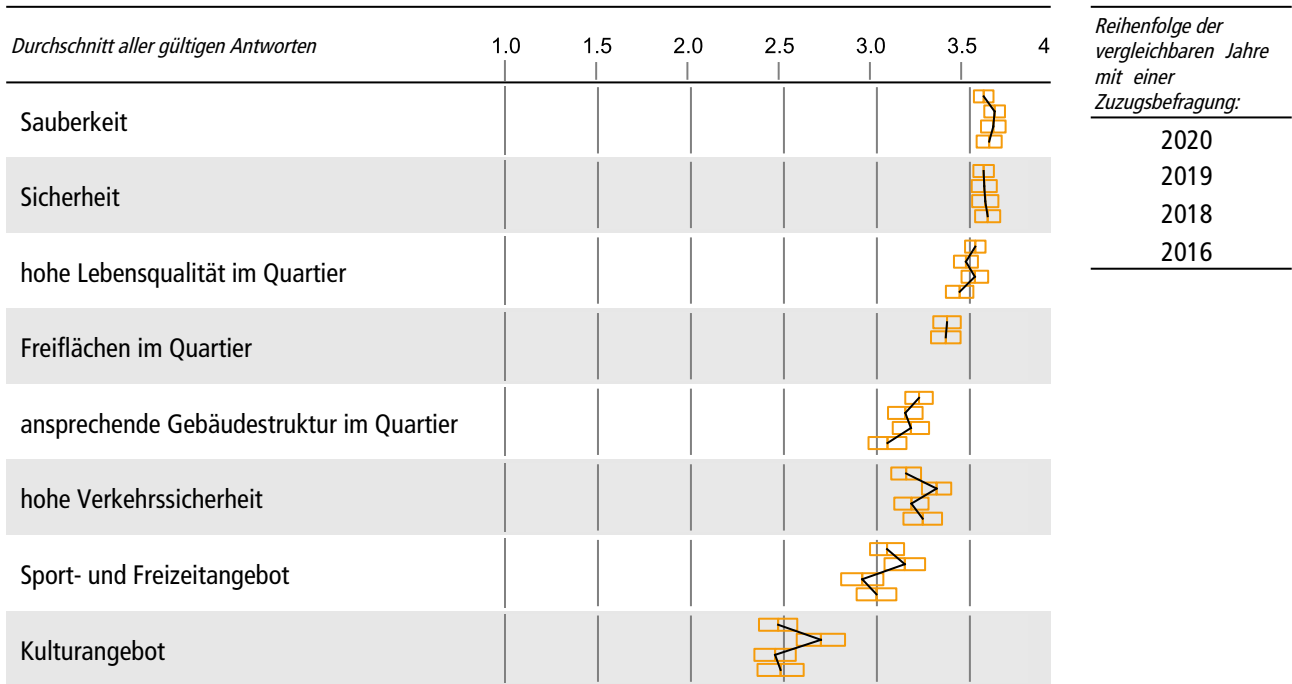
Für grün hervorgehobene Aspekte wurde die Stadt Gossau SG signifikant besser,  
für rot hervorgehobene Aspekte signifikant weniger gut bewertet als im  
Durchschnitt über alle Gemeinden.

n = 194 Haushalte

# Zuzugsbefragung

## Der erste Eindruck von der Stadt Gossau SG

### D Der erste Eindruck im Zeitverlauf



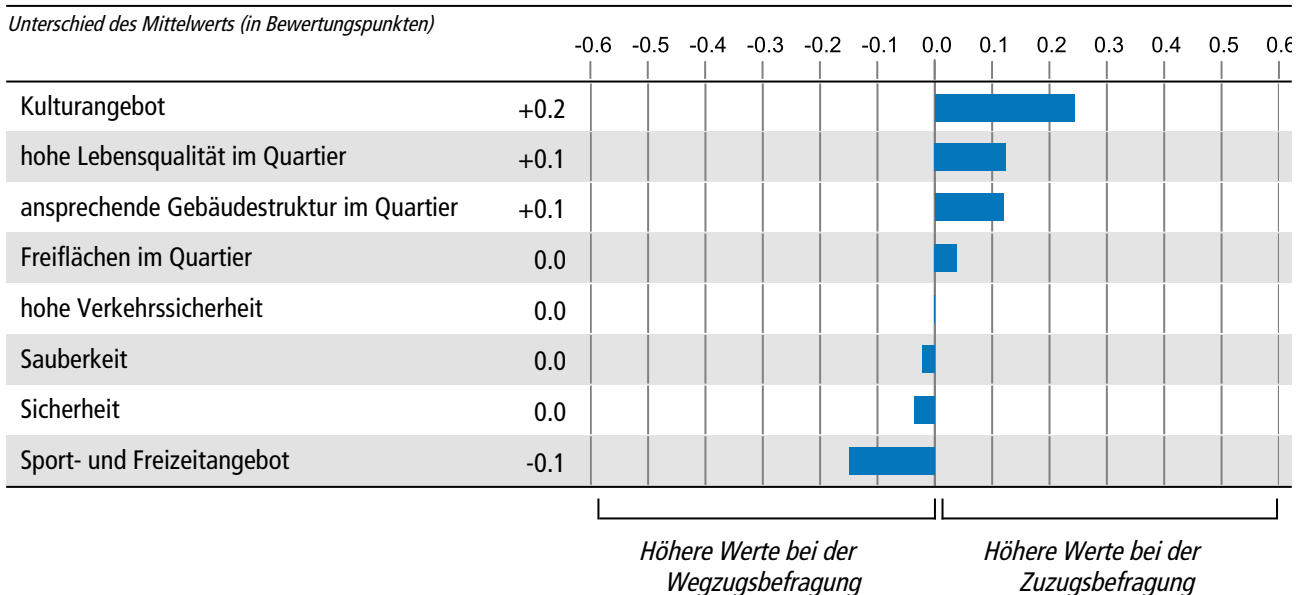
Grün beschriftete erste Eindrücke sind für die Stadt Gossau SG im Vergleich zum ersten Vergleichswert signifikant wichtiger, rot beschriftete erste Eindrücke signifikant weniger wichtig geworden.

# Zu- Wegzugsbefragung

## Vergleich zwischen Zu- und Wegzugsbefragung

### E Der erste Eindruck der Zuziehenden im Vergleich zur rückblickenden Bewertung durch die Wegziehenden

Differenz zwischen Zu- und Wegzugsbefragung



Grün hervorgehobene Aspekte haben nach Gossau zugezogene Haushalte signifikant besser beurteilt als weggezogene, rot hervorgehobene Aspekte haben zugezogene Haushalte signifikant weniger gut beurteilt als weggezogene.

## 4.4 Verhältnis zum Wohnort Gossau SG und beabsichtigtes Verhalten

### Zuzugsbefragung

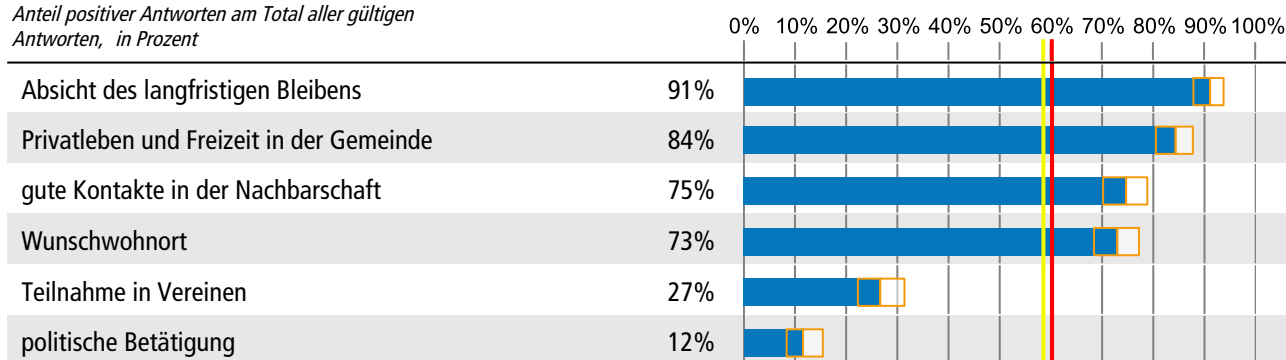
#### Fragen

Gossau ist Ihr neues Zuhause. Treffen die folgenden Aussagen zu?

	trifft nicht zu	trifft eher nicht zu	trifft eher zu	trifft zu	weiss nicht/ keine Antwort
Ich beabsichtige, langfristig in Gossau zu bleiben.	<input type="checkbox"/>	<input type="checkbox"/>	<input type="checkbox"/>	<input type="checkbox"/>	<input type="checkbox"/>
Ich werde in Gossau auch einen grossen Teil meiner Freizeit verbringen.	<input type="checkbox"/>	<input type="checkbox"/>	<input type="checkbox"/>	<input type="checkbox"/>	<input type="checkbox"/>
Ich möchte mich in Gossau im Vereinsleben engagieren.	<input type="checkbox"/>	<input type="checkbox"/>	<input type="checkbox"/>	<input type="checkbox"/>	<input type="checkbox"/>
Ich kann mir gut vorstellen, in Gossau politisch aktiv zu sein (ausländische Staatsangehörige können mit «weiss nicht / keine Antwort» antworten).	<input type="checkbox"/>	<input type="checkbox"/>	<input type="checkbox"/>	<input type="checkbox"/>	<input type="checkbox"/>
Ich will in der Nachbarschaft und im Quartier gute Kontakte knüpfen.	<input type="checkbox"/>	<input type="checkbox"/>	<input type="checkbox"/>	<input type="checkbox"/>	<input type="checkbox"/>
Gossau war beim Umzugsentscheid mein Wunschwohntort.	<input type="checkbox"/>	<input type="checkbox"/>	<input type="checkbox"/>	<input type="checkbox"/>	<input type="checkbox"/>

#### A Bindungsabsichten

Anteil positiver Antworten am Total aller gültigen Antworten, in Prozent



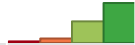
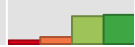




Rote Linie: Mass der Bindungsabsicht für die Stadt Gossau SG (Gemeindedurchschnitt)

n = 194 Haushalte

Gelbe Linie: Mass der Bindungsabsicht über alle Gemeinden (Durchschnitt)

## Zuzugsbefragung Verhältnis zum Wohnort Gossau SG und beabsichtigtes Verhalten

### B Antwortverteilung

Antwortanteile am Total aller gültigen Antworten, in Prozent	trifft nicht zu	trifft eher nicht zu	trifft eher zu	trifft zu	Verteilung der Antworten	Total gültige Antworten	ohne Antwort
Absicht des langfristigen Bleibens	2%	7%	32%	59%		174	20
Privatleben und Freizeit in der Gemeinde	5%	10%	41%	43%		178	16
gute Kontakte in der Nachbarschaft	7%	19%	48%	27%		178	16
Wunschwohnort	15%	13%	33%	40%		175	19
Teilnahme in Vereinen	39%	34%	15%	12%		168	26
politische Betätigung	67%	21%	9%	3%		152	42

### C Bindungsabsichten im Vergleich zum Benchmark

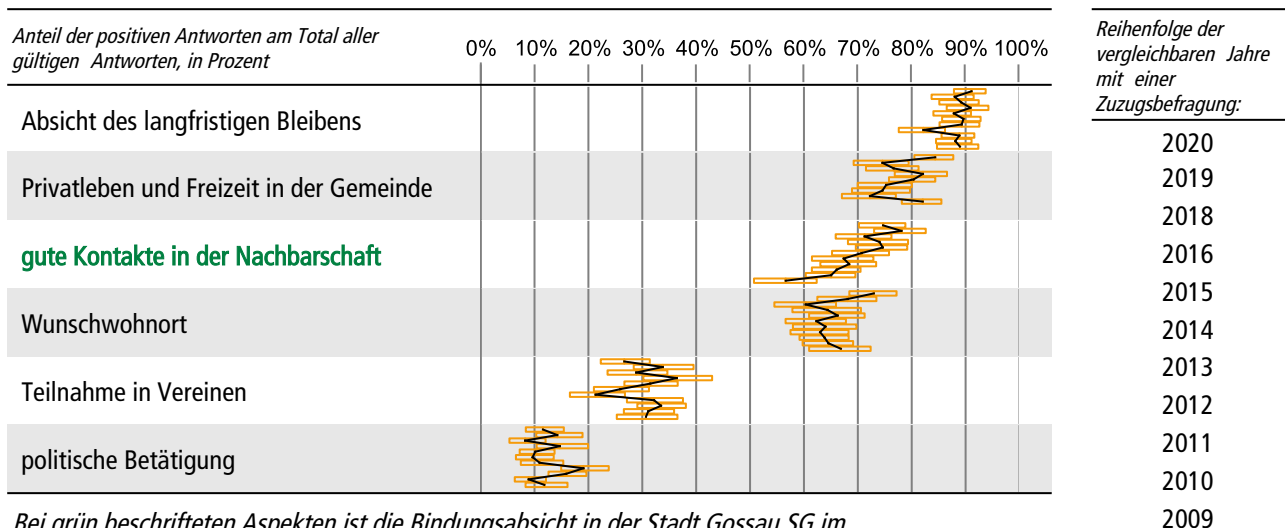
Differenz zum Durchschnitt über alle Gemeinden

Unterschied im Anteil positiver Antworten (Prozentpunkte)	-25	-20	-15	-10	-5	0	5	10	15	20	25	Benchmark Ø Gemeinden
<b>Wunschwohnort</b>												64%
<b>Privatleben und Freizeit in der Gemeinde</b>												78%
Absicht des langfristigen Bleibens												88%
gute Kontakte in der Nachbarschaft												73%
<b>politische Betätigung</b>												16%
<b>Teilnahme in Vereinen</b>												32%

Grün hervorgehobene Bindungsabsichten sind für die Stadt Gossau SG signifikant wichtiger, rot hervorgehobene Bindungsabsichten signifikant weniger wichtig als im Durchschnitt über alle Gemeinden.

n = 194 Haushalte

## D Bindungsabsichten im Zeitverlauf

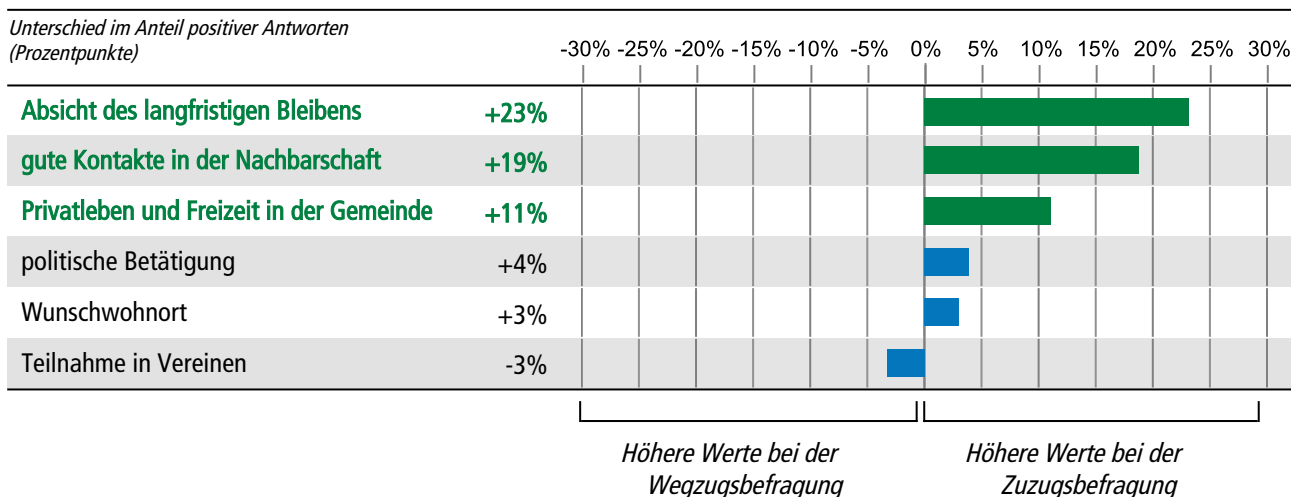


Bei grün beschrifteten Aspekten ist die Bindungsabsicht in der Stadt Gossau SG im Vergleich zum ersten Vergleichswert signifikant grösser, bei rot beschrifteten Bindungsabsichten signifikant kleiner geworden.

## Zu- Weazugsbefragung

### Vergleich zwischen Zu- und Wegzugsbefragung

## E Bindungsabsichten der Zuziehenden im Vergleich mit dem Engagement der Wegziehenden rückblickend



Bei grün hervorgehobenen Aspekten ist die Bindungsabsicht der Zuziehenden signifikant grösser, bei rot hervorgehobenen Aspekten signifikant kleiner als das rückblickende Engagement der Wegziehenden.

Bei den folgenden Fragen unterscheidet sich der Fragetext zwischen Zu- und Wegzugsbefragung:

Absicht des langfristigen Bleibens

Zuzugsbefragung: Ich beabsichtige, langfristig in Gossau zu bleiben.

Wegzugsbefragung: Ich kann mir vorstellen, wieder mal in Gossau zu wohnen.

Wunschwohntort

Zuzugsbefragung: Gossau war beim Umzugsentscheid mein Wunschwohntort.

Wegzugsbefragung: Gossau entsprach meinen Vorstellungen eines idealen Wohnortes.

## 4.5 Gesamtzufriedenheit

# Zuzugsbefragung

### Frage

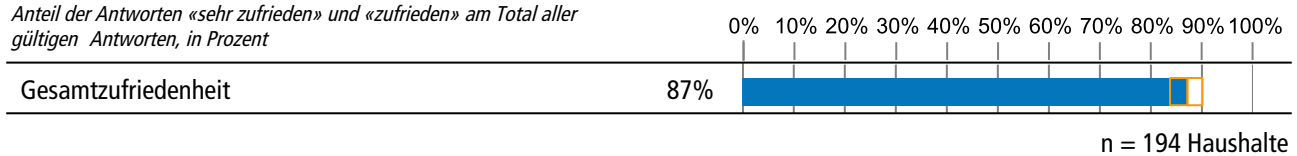
Wie zufrieden sind Sie mit der neuen Wohnsituation in Gossau insgesamt?

sehr unzufrieden	unzufrieden	eher unzufrieden	eher zufrieden	zufrieden	sehr zufrieden	weiss nicht/ keine Antwort
<input type="checkbox"/>	<input type="checkbox"/>	<input type="checkbox"/>	<input type="checkbox"/>	<input type="checkbox"/>	<input type="checkbox"/>	<input type="checkbox"/>

### A Durchschnittliche Bewertung

Anteil der Haushalte, die zufrieden oder sehr zufrieden sind

Anteil der Antworten «sehr zufrieden» und «zufrieden» am Total aller gültigen Antworten, in Prozent



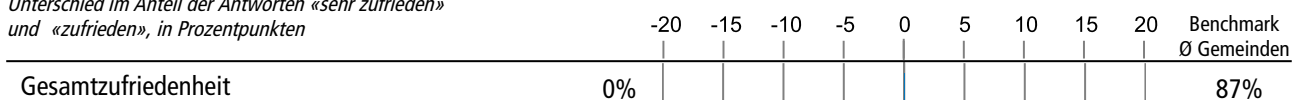
### B Antwortverteilung

Antwortanteile am Total aller gültigen Antworten, in Prozent	sehr unzufrieden	unzufrieden	eher unzufrieden	eher zufrieden	zufrieden	sehr zufrieden	Verteilung der Antworten	Total gültige Antworten	ohne Antwort
Gesamtzufriedenheit	2%	1%	1%	10%	48%	39%		189	5

### C Gesamtzufriedenheit im Vergleich zum Benchmark

Differenz zum Durchschnitt über alle Gemeinden

Unterschied im Anteil der Antworten «sehr zufrieden» und «zufrieden», in Prozentpunkten




Grün hervorgehoben schneidet die Gesamtzufriedenheit in der Stadt Gossau SG signifikant besser, rot hervorgehoben schneidet sie signifikant weniger gut ab als im Durchschnitt über alle Gemeinden.

n = 194 Haushalte

### D Gesamtzufriedenheit im Zeitverlauf

Anteil der positiven Antworten am Total aller gültigen Antworten, in Prozent



Reihenfolge der vergleichbaren Jahre mit einer Zuzugsbefragung:

- 2020
- 2019
- 2018
- 2016

Grün beschriftet ist die Gesamtzufriedenheit in der Stadt Gossau SG im Vergleich zum ersten Vergleichswert signifikant grösser, rot beschriftet ist die Gesamtzufriedenheit signifikant kleiner geworden.

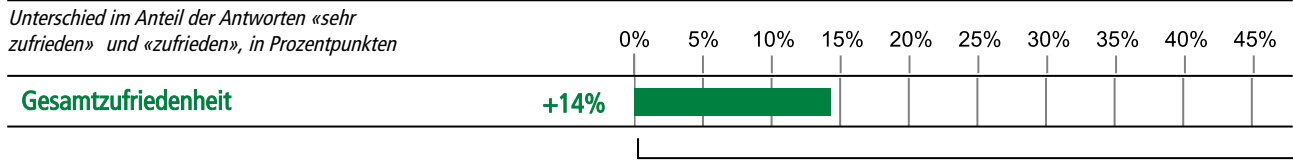
# Zu- Wegzugsbefragung

## Vergleich Zu- und Wegzugsbefragung

### E Vergleich der Gesamtzufriedenheit von Zu- und Wegziehenden

Differenz zwischen Zu- und Wegzugsbefragung

*Unterschied im Anteil der Antworten «sehr zufrieden» und «zufrieden», in Prozentpunkten*



*Höhere Werte bei der Zuzugsbefragung*

*Grün hervorgehoben schneidet die Gesamtzufriedenheit in der Stadt Gossau SG bei den zugezogenen Haushalten signifikant besser ab als bei den weggezogenen.*

## 4.6 Freie Kommentare

## Zuzugsbefragung

### Fragen

Was gefällt Ihnen an Gossau speziell?

Ihre Antwort:

Was würde Gossau noch attraktiver machen?

Ihre Antwort:

*Bemerkungen auf der gleichen Zeile gehören zur gleichen Person.*

Spezielles an Gossau		So wäre Gossau noch attraktiver	
1	Die Ruhe und Natur	1	Bessere Busverbindungen in die äusseren Quartiere
2	Schnell in der Natur - Blick auf den Säntis von unserer Liegenschaft aus	2	Steuerfuss senken
3	Gute ÖV-Anbindung sowie auch Strassennetzwerk. Gossau hat viel zu bieten und ist nah an der Natur.	3	bessere und sichere Velo-Wege
4	Mein Wohnquartier hat eine sehr ruhige Lage. Nach 5 Minuten Laufen bin ich schon in der Natur.	4	Wegen der Nähe der Autobahn ist der Verkehr in Stosszeiten echt gross. Wenn man das Problem irgendwie beheben könnte, wäre die Stadt noch attraktiver.
5	viele Einkaufsmöglichkeiten	5	mehr Parkplätze
6	Die Nähe zum Arbeitsort und zur Natur. Die schnellen Zugverbindungen nach St.Gallen und Zürich weiss ich ebenfalls zu schätzen.	6	Eine Busverbindung für die Tierpfleger des Walter Zoos zum Zoo mit Ankunftszeit zwischen 7:00 und 7:30 Uhr ;)
7	Sauberkeit, viele Freizeitmöglichkeiten	7	geringer Steuerfuss
8	ich arbeite in Winkeln, daher verkehrstechnisch super, die Leute sind ländlicher eingestellt als in St.Gallen	8	das kann ich im Moment leider noch nicht beantworten
9	Ist eine Stadt und doch ländlich. Man findet ziemlich alles in Gossau - man braucht kein Auto. Und wenn doch, dann hat man sehr gute Anschlüsse.	9	weniger Verkehr
10	Quiet, peace, green places, the possibility of going for a walk in the green, shopping is near (Shopping Arena, Coop, Migros, etc.)	10	I am still new here, I don't know yet.
11	die Nähe zum Arbeitsplatz	11	mehr Leben



Spezielles an Gossau	So wäre Gossau noch attraktiver
12 Mir gefällt, das ich nahe an der Natur und der Stadt bin. Viele Dörfer und Städte sterben aus, da Einkaufszentren die Kundschaft anziehen, dieses ist aber in Gossau nicht der Fall, obwohl eigentlich die Shopping Arena gleich um die Ecke liegt. Ich kann alles in Gossau finden, was ich brauche. Darüber hinaus hab ich mich gleich in den Walter Zoo verliebt.	12 Zu viel Verkehr! Und vor allem, dass er direkt durch das Zentrum geht. Die Raser und Auto-Poser! Ich wohne an der Sportstrasse und kriege am Abend immer mit, wie die Autos an der Herisauerstrasse rasen und mit ihren viel zu lauten Motoren angeben.
13 Die Verbindung mit Zürich und Nähe von St.Gallen, zum Bodensee, zu den Bergen.	13 kürzere Reisezeit nach Zürich
14 Grünflächen, Anbindung Flughafen und St.Gallen, Einkaufsmöglichkeiten	14 bessere Verkehrsregelung - Stau zu Stosszeiten durchs Dorf
15 Gossau dispose de tous le nécessaire pour mener une belle vie: les lieux de loisir, les écoles ..... J'ai apprécié l'accueil des personnes organisées dans les associations pour les nouveaux arrivant	15 Je suis nouveau à Gossau. Je n'ai pas encore remarqué ce qu'il faut encore pour rendre attrayant la commune de Gossau.
16 McDonalds	16 Burger King
17 Klein aber fein, viel grün	17 Verkehrsproblem...
18 Schöne Lage, gut erschlossen	18 Durchgangsverkehr nach Herisau und in das Industriegebiet mit einer Umfahrung lösen (z. B. Lastwagen zwingend über Autobahnanschluss Winkeln lenken, Tunnelbau nach Herisau, Transitstrasse, etc.)
19 Sehr gute ÖV-Anbindung, Auswahl an Kindergärten & Schulen, sehr gute Einkaufsmöglichkeiten, Nähe zu St. Gallen / Wil / AR / AI	19 Entlastung der Verkehrssituation auf der St. Gallerstrasse / Herisauerstrasse zu Hauptverkehrszeiten
20 Es gibt eigentlich nichts Spezielles. Ich finde Gossau eine saubere und angenehme Stadt. Und durch meinen Bruder wurde es mir empfohlen.	20 Im Moment fällt mir keine Besserung ein. Es gibt hier alles, was man zum Leben braucht.
21 gute ÖV Anbindung, Schulen haben einen guten Ruf, Sportmöglichkeiten in der Natur	21 weniger Steuern
22 fresh air, nice weather nice Food and nice place	22 more market sales
23 dass meine Freunde alle in der Nähe sind und dass man in 10 Min. in der Natur ist	23 günstigere Mietpreise, mehr Parkplätze zur kostenlosen Verfügung
24 Gute Anbindungen an Strasse und Schienen, sympathisches Auftreten, gute Infrastruktur (öffentliche PP)	24 Hauptstrasse optimieren, mehr Verkehr über Autobahn leiten
25 Mir gefällt die überschaubare Grösse - und dennoch ist alles verfügbar. Die Anbindung an meinen Arbeitsort St.Gallen spricht ebenfalls für Gossau. Bei ersten Erkundungstouren durch den Kern sind mir die kleinen Geschäfte (Beck Künzle, Blumen Belser, Metzgerei Ochsen) sowie die Restaurants (Sonne, Werk 1, Traube Muel) positiv aufgefallen. Mir ist das sehr sympathisch, und diese Geschäfte und Restaurants will ich bei meinen Einkäufen regelmässig berücksichtigen.	25 Als Ur-Wiler bin ich natürlich Fan einer schmucken Altstadt. Das ist jedoch etwas, das entweder da ist oder eben nicht. Ich würde sagen, das ist etwa das einzige, was mir hier fehlt.
26 - Nähe zu St. Gallen - Gute Anbindung ÖV (Busse & Bahn) - Gutes Einkaufsmöglichkeiten	26 Öffentliche Sauna

Spezielles an Gossau	So wäre Gossau noch attraktiver
27 Schöne Aussichten	27 Tram / U-Bahn (weniger Verkehr)
28 Die Bewohner. Man kennt sich, ein klassisches Dorf.	28 Nach gefühlten 50 Jahren endlich mal das Verkehrsproblem lösen.
29 Nähe zum Arbeitsort	29 Öffentliche Parkanlagen, mehr Freizeitangebote - Bars draussen im Sommer und im Grünen.
30 Die Lage zwischen Zürich und St. Gallen	30 Weniger Verkehr
31 Die ansprechende Strassengestaltung (Farbpunkte, Beleuchtung, Veloständer, abgerundete Randsteine, Kirchen)	31 Weniger Durchgangsverkehr + Stau, schöne Weiher (grössere)
32 Die Nähe zum Arbeitsplatz / 5 Min. Fussmarsch	32 Mehr öffentliche Spielplätze
33 Sie ist sehr gut organisiert und gut erreichbar.	33 Ich habe mit mehreren Eltern hier im Quartier geredet und alle reden sehr schlecht über das Schulsystem. Es sei zu streng und altmodisch. Da unsere Tochter bald in den Kindergarten kommt, macht uns das sorgen.
34 Bisher sind wir als Familie sehr positiv überrascht. Vor unserem Umzug in die USA haben wir in St. Gallen bzw. in Oberuzwil gelebt. Ich empfinde Gossau als sauber, freundlich und hilfsbereit. Wir haben ein wunderschönes Haus zur Miete gefunden und fühlen uns trotz Corona Einschränkungen sehr wohl. Ich möchte mich ausdrücklich beim Bürgeramt der Stadt bedanken! Die Mitarbeiter inklusive der Leitung waren sehr speditiv und unglaublich hilfsbereit. Merci vilmol...	34 Mehr Spielplätze. Und für Kinder ein Splash-Pad. Die Freifläche wäre dafür vorhanden.
35 Viele Grün-Flächen in Gossau selbst und man ist schnell im Wald oder weg vom Stadtlärm.	35 Der Verkehr ist mühsam. LKWs, die nicht unbedingt eine Firma in Gossau anfahren müssen, sollten nicht durch Gossau fahren dürfen. Dafür würde ich mich einsetzen.
36 - kurzer Arbeitsweg - alles vorhanden (Einkaufsmöglichkeiten)	36 - Weniger Verkehr auf den Hauptachsen. St.Gallerstrasse / Herisauerstrasse
37 Die Wohnung	37 Ich habe Gossau noch nicht gründlich erkundigt.
38 Meine WG und der Anschluss zum Zug.	38 Weniger Verkehr
39 - zentrale Lage, Achse St. Gallen - Zürich - Walter Zoo - kurzer Weg in die Natur	39 - tieferer Steuerfuss - verkehrsfreies Zentrum - Umfahrung Richtung Herisau
40 Gute Verkehrsanschlüsse, schöner Stadt-Land Ausgleich	40 Weniger Verkehr durch die Hauptachsen
41 Lage, Einkaufsmöglichkeit	41 Steuerfuss senken
42 Ich bin hier aufgewachsen. Habe mich immer wohl gefühlt.	42 Weniger Verkehr Gossau Zentrum (Ochsenkreisel)
43 Nähe zur Familie (Eltern, Schwiegereltern)	43 mehr Theater, Konzerte, Kinos
44 Nähe zu SG und ZH	44 Bessere Verkehrsregelung
45 persönliche Gründe - Freizeitaktivität nahe gut erschlossen (ÖV - SG, ZH) Naherholungsgebiet & Zentrum nahe Wohnort	45 noch keine Antwort möglich (2. Tag hier)

Spezielles an Gossau	So wäre Gossau noch attraktiver
46 Ich habe zuvor in Opfikon gelebt, dort war es andauernd LAUT. Flugzeuge, laute Kinder, Nachbarn die laut sind usw.	46 Mehr Clubs für die Jugendlichen. Beispiel 14-Jahre. Ein Laden wo PCs, Xbox, Switch, PSG, PSS zur Verfügung steht. Trinken, Essen kann man selber oder im Laden was kaufen. Öffnungszeiten von 12:00 - 23:00 Uhr und Wochenende 10:00 bis 15:00 Uhr. Einwilligung der Eltern. Eintrittspreis 10 bis 20 CHF.
47 - schöne Umgebung - viele liebe Menschen in der FEG Gossau	47 - eine Umfahrungsstrasse - sicherere Fahrradwege - eine Fussgängerzone
48 Die vielen schönen Wanderwege und gute öffentliche Verkehrsmittel....	48 Schade, dass die ÖV nicht gratis sind (oder günstiger), wie in Luxemburg. Einen entsprechenden Beitrag von der Gemeinde (Vergünstigung), würde die stark belasteten Strassen stark entlasten und die Umwelt schonen.
49 Arnegg	49 tiefere Steuern
50 Sport-Arten - Man ist schnell irgendwo.	50 - Lastwagen nicht durch Gossau fahren! - weniger Verkehr
51 Gossau ist für mich die beste Stadt und Gemeinde. Es hat ein sehr korrektes Klima der Leute. Arbeite in der Gemeinde und bin sehr zufrieden.	51 Jedes Jahr macht Gossau etwas neues bei der Arbeit. Ich werde in 1 1/2 Jahren wieder zurück in meine Heimat gehen.
52 Super Wohnquartier Super Natur	52 Mehr Spielplätze für Kleinkinder.
53 Gute Anbindung an ÖV/Verkehr	53 Weniger Stau Ein Weiher/Gewässer
54 KITA Gossau	54 Mehr gemütliche Bars.
55 Öffentliche Verkehrsverbindungen	55 Weniger Strassenverkehr
56 Natur	56 Eingezüunte Wiese für z.B. Hundetreffen
57 Unser neues Wohnobjekt.	57 Weniger Verkehr.
58 Die Ruhe	58 Weniger Stau = Ausbau der Strassen
59 Bin noch keine Woche da.. keine Ahnung	59 Weniger Verkehr/Stau Mehr Gratisparkplätze
60 Vieles in Gehdistanz erreichbar, aber trotzdem gute Ansschlüsse mit ÖV oder Auto	60 mehr Einkaufsmöglichkeiten in Bahnhofsnähe
61 Ich fühle mich hier zu Haus und bin nahe bei meiner Familie (Oberbüren).	61 Bessere Busverbindungen
62 Ich wohne genau am Bahnhof, und ich habe alles hier in der Nähe. Gossau ist nicht nur ländlich, sondern gleichzeitig im Zentrum.	62 mehr Wohnungen bauen
63 Gute Infrastruktur, innovativ (App), angenehmer Steuerfuss, Lage zwischen SG und Uzwil/Wil	63 Verkehrsberuhigung
64 Zentral gelegen, Strassengestaltung Zentrum, Nicht zu gross und nicht zu klein.	64 Verkehr aus der Stadt halten. 1 bis 2 schöne Lokale mehr in Arnegg.
65 eine kleine Stadt, die sich noch immer wie ein Dorf anfühlt	65 eine Umfahrungsstrasse

Spezielles an Gossau		So wäre Gossau noch attraktiver	
66	sehr altersgerecht	66	Sichere Fussgängerübergänge (aktuell schlecht)
67	nette Leute	67	weniger Steuern
68	Viele Restaurants und Läden sind zu Fuss erreichbar.	68	Strassen besser ausbauen, nicht nur eine Hauptstrasse. Noch ein bis zwei Bars, wie das BBC.
69	ÖV-Netz, Einkaufsmöglichkeiten, Freizeitangebote	69	wenn das Verkehrsaufkommen im Zentrum verkleinert wird
70	Naherholungsgebiet, kinderfreundlich, Einkaufsmöglichkeiten	70	weniger Verkehr im Zentrum
71	Es ist klein, aber man hat trotzdem alles.	71	Dass die LKWs nicht mehr durch die Stadt Gossau fahren, sondern über die Autobahn ins Industriegebiet.
72	Gossau is very nice to live in the place was clean and quite also the people are approachable and friendly the grocery, city hall, train station, restaurant and my german school and others stablishment are very accessible.		
73	Die Nähe zur Autobahn hatte sehr grossen Einfluss bei der Wohnungsuche gehabt. Aber auch die ÖV-Anschlüsse und Einkaufsmöglichkeiten sind wichtig gewesen.		
74	sehr offene Stadt		
75	viele Einkaufsmöglichkeiten		
76	Gute Verkehrs-/ÖV-Anbindung. Viele Einkaufsmöglichkeiten		
77	Ich bin hier aufgewachsen und es ist eine ruhige und angenehme Stadt.		
78	Habe schon früher in Gossau gelebt.		
79	Freundliche Menschen		
80	Dass Gossau eben ist.		
81	Natur		
82	Bin hier aufgewachsen, mit 17 Jahren weggezogen. Nun wird es wieder Zeit hier zu wohnen.		
83	- sehr zentrale Stadt für mein ganzes Umfeld - gute Einkaufsmöglichkeiten		
84	In Arnegg ist es schön ruhig und der Arbeitsplatz ist sehr nah.		
85	Zentrale Lage und nahe Einkaufsmöglichkeiten		
86	Meine Schatzeli		
87	Meine Wohnung		
88	Ruhe und Sauberkeit		
89	Ruhe und Sauberkeit		
90	Ruhe und Sauberkeit		
91	zentral		
92	Es ist eine Stadt mit Dorfcharakter - Leute grüssen, sind hilfsbereit und man "kennt sich" (wenn man das will)		

Spezielles an Gossau	So wäre Gossau noch attraktiver
93 - schnelle und gute Anbindung an St. Gallen, Winterthur und Zürich - schnell im Grünen	
94 ist mein Heimatort	
95 Gute Verbindungen zum öffentlichen Verkehr.	
96 The mixed rural landscape, the organisation of the city and the calm that can be felt during the day.	
97 Vielfältigkeit, Nähe zur Natur, schöne und gepflegte Innenstadt	
98 Die Sauberkeit	
99 Nähe zum Arbeitsort Stadt	
100 KITA Gossau	
101 Wir wohnen in Arnegg, etwas kleiner.	
102 Für ÖV-Benutzer gute Lage. Man ist schnell an vielen Orten und hat gute Zugverbindungen. Gute Einkaufsmöglichkeiten jeglicher Art.	
103 Meine Freundin	
104 Fabrik Ort, Wohnung verfügbar, Grüne Landschaft.	
105 Die guten Verbindungen mit ÖV / Bus	
106 Bach	
107 Ich fühle mich hier sehr gut, da ich auch mit dem Ort vertraut bin.	
108 Ich finde es hier toll, dass alles in der Nähe ist. Z. B. alle Einkaufszentren usw..	
109 Noch am Einleben	
110 Öffentlicher Verkehr, alle Geschäfte sind gut zu erreichen, alles flach. Ich wurde von der Stadt sehr freundlich empfangen.	
111 Viel Natur und viele Einkaufsmöglichkeiten	
112 Ist meine Heimat	
113 Ist alles in Ordnung!	
114 Man hat alles, was man braucht (Läden, gute Anschlüsse an ÖV, Autobahn), ist aber trotzdem nicht mitten in der Stadt und sehr schnell im Grünen.	
115 Es ist alles anzutreffen und ist schnell in der Natur.	
116 Nähe zur Natur, ruhig, friedlich	
117 Die Aussicht und Natur	
118 Die guten Busverbindungen, nahe Einkaufsmöglichkeiten. Die Bevölkerung ist sehr harmonisch und nett.	
	119 Weniger Lärm/Verkehr; hübsches Stadtzentrum, Fussgängerzone

Spezielles an Gossau	So wäre Gossau noch attraktiver
	120 einen netten Dorfkern mit hübschen Kaffees
	121 bessere Velowege, besonders nach St.gallen
	122 Ein grösseres Angebot an EBZ-Parkplätzen
	123 Bessere Verkehrsführung / Umfahrung durch die Stadt.
	124 Ohne Verkehr
	125 - (Bessere) Verkehrsentlastung - längere Öffnungszeiten Geschäfte
	126 Umfahrung (kein Abendverkehr) - AR
	127 Training Park
	128 Dass auch die ausserhalb von Gossau, das Glasfasernetz benützen könnten, ohne Zusatzkosten. Die in der Stadt haben es einfach zur Verfügung. Wir bezahlen schliesslich auch Steuern.
	129 Zentrum Verkehrsfrei
	130 Sanierung Tribüne FC Gossau
	131 weniger Verkehr
	132 - tiefere Steuern - weniger Verkehr
	133 Nicht so viele Bauprojekte wie in Arnegg!!
	134 - Fussgängerzone - deutlichere/effektivere Velowege z.B. nach St. Gallen
	135 Lärmschutz der Autobahn!
	136 - schnellere Zugverbindung nach Zürich - mehr Kinderbetreuungsangebote
	137 Es wäre sehr schön, wenn es für Kinder mehr Spielplätze gäbe. Sehr schade, wenn man in einem so schönen Wohnquartier nur eine Schaukel oder ganz wenig Spielplätze oder Spielmöglichkeiten hat!
	138 Steuersenkung; Lastwagen nicht durch das Zentrum
	139 Weniger Verkehr
	140 Weniger Verkehr
	141 Eine Verbesserung der Verkehrssituation speziell am Feierabend.
	142 Velowege

# 5

## Resultate Wegzugsbefragung

---

## 5.1 Umzugsgründe

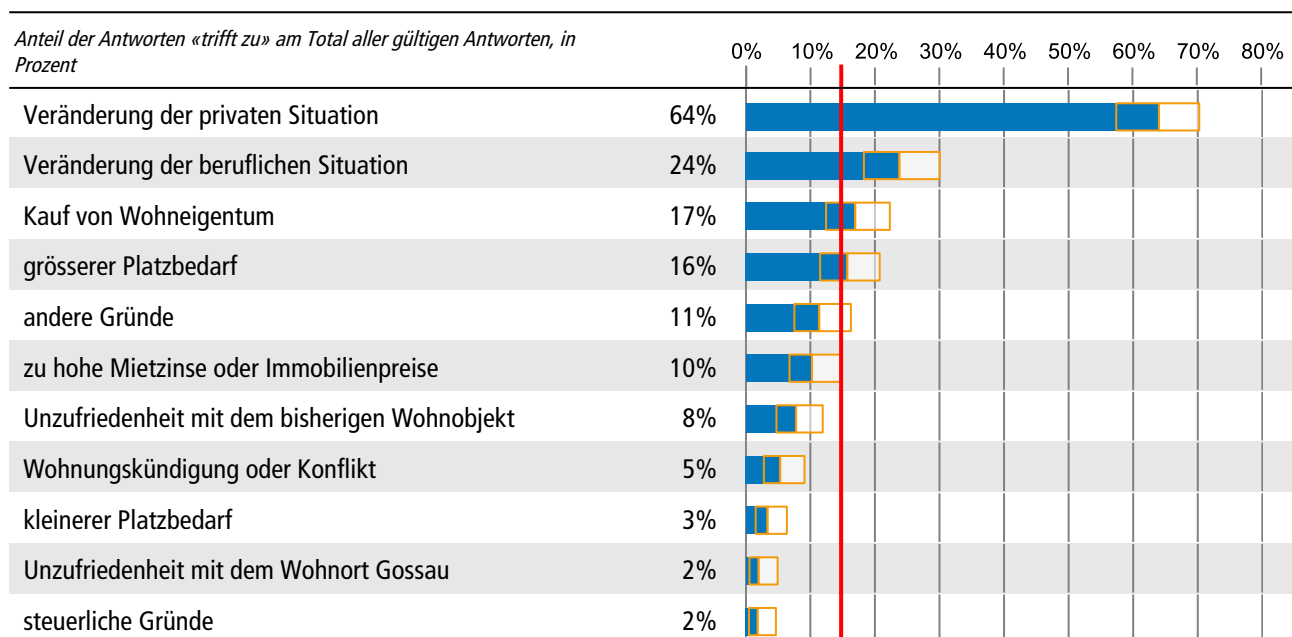
### Fragen

Sie haben sich entschieden, aus Gossau wegzuziehen. Welche Beweggründe haben Sie zu einem Umzug veranlasst? Bitte teilen Sie uns für jeden der nachfolgenden Beweggründe mit, ob sie zutreffen oder nicht.

	trifft nicht zu	trifft eher nicht zu	trifft eher zu	trifft zu
Veränderung der privaten Situation (Familienzuwachs, Zusammenzug, Trennung, Auszug vom Elternhaus, Umzug in ein Heim)	<input type="checkbox"/>	<input type="checkbox"/>	<input type="checkbox"/>	<input type="checkbox"/>
Veränderung der beruflichen Situation (oder Ausbildung)	<input type="checkbox"/>	<input type="checkbox"/>	<input type="checkbox"/>	<input type="checkbox"/>
Grösserer Platzbedarf (z. B. in Bezug auf Wohnraum, Garten, Haustiere oder aufgrund Vergrößerung des Haushalts)	<input type="checkbox"/>	<input type="checkbox"/>	<input type="checkbox"/>	<input type="checkbox"/>
Kleinerer Platzbedarf (z. B. in Bezug auf Wohnraum, Garten, Haustiere oder aufgrund Verkleinerung des Haushalts)	<input type="checkbox"/>	<input type="checkbox"/>	<input type="checkbox"/>	<input type="checkbox"/>
Unzufriedenheit mit dem Wohnort Gossau	<input type="checkbox"/>	<input type="checkbox"/>	<input type="checkbox"/>	<input type="checkbox"/>
Unzufriedenheit mit dem bisherigen Wohnobjekt oder Verkauf von Wohneigentum	<input type="checkbox"/>	<input type="checkbox"/>	<input type="checkbox"/>	<input type="checkbox"/>
Kauf von Wohneigentum	<input type="checkbox"/>	<input type="checkbox"/>	<input type="checkbox"/>	<input type="checkbox"/>
Zu hohe Mietzinse oder Immobilienpreise	<input type="checkbox"/>	<input type="checkbox"/>	<input type="checkbox"/>	<input type="checkbox"/>
Steuerliche Gründe	<input type="checkbox"/>	<input type="checkbox"/>	<input type="checkbox"/>	<input type="checkbox"/>
Wohnungskündigung oder Konfliktsituation (z. B. mit Vermieter, Mitbewohner/innen, in Nachbarschaft)	<input type="checkbox"/>	<input type="checkbox"/>	<input type="checkbox"/>	<input type="checkbox"/>
Andere Gründe, nämlich:	<input type="checkbox"/>	<input type="checkbox"/>	<input type="checkbox"/>	<input type="checkbox"/>

### A Die wichtigsten Umzugsgründe

Anteil der Haushalte, für die der Aspekt entscheidend zum Umzugsentscheid beigetragen hat.



Werte, welche die rote Linie übersteigen, sind als Umzugsgrund für die Stadt Gossau SG überdurchschnittlich wichtig.

n = 137 Haushalte



# Weazuasbefragung

## Umzugsgründe

### B Antwortverteilung

Antwortanteile am Total aller gültigen Antworten, in Prozent	trifft nicht zu	trifft eher nicht zu	trifft eher zu	trifft zu	Verteilung der Antworten	Total gültige Antworten	ohne Antwort
Veränderung der privaten Situation	25%	3%	8%	64%		136	1
Veränderung der beruflichen Situation	60%	7%	10%	24%		135	2
Kauf von Wohneigentum	80%	1%	2%	17%		136	1
grösserer Platzbedarf	58%	11%	15%	16%		136	1
andere Gründe	89%	0%	0%	11%		137	0
zu hohe Mietzinse oder Immobilienpreise	73%	8%	9%	10%		135	2
Unzufriedenheit mit dem bisherigen Wohnobjekt	73%	10%	9%	8%		135	2
Wohnungskündigung oder Konflikt	87%	4%	4%	5%		135	2
kleinerer Platzbedarf	84%	8%	5%	3%		137	0
Unzufriedenheit mit dem Wohnort Gossau	76%	12%	9%	2%		134	3
steuerliche Gründe	76%	15%	8%	2%		135	2

### C Die wichtigsten Umzugsgründe im Vergleich zum Benchmark

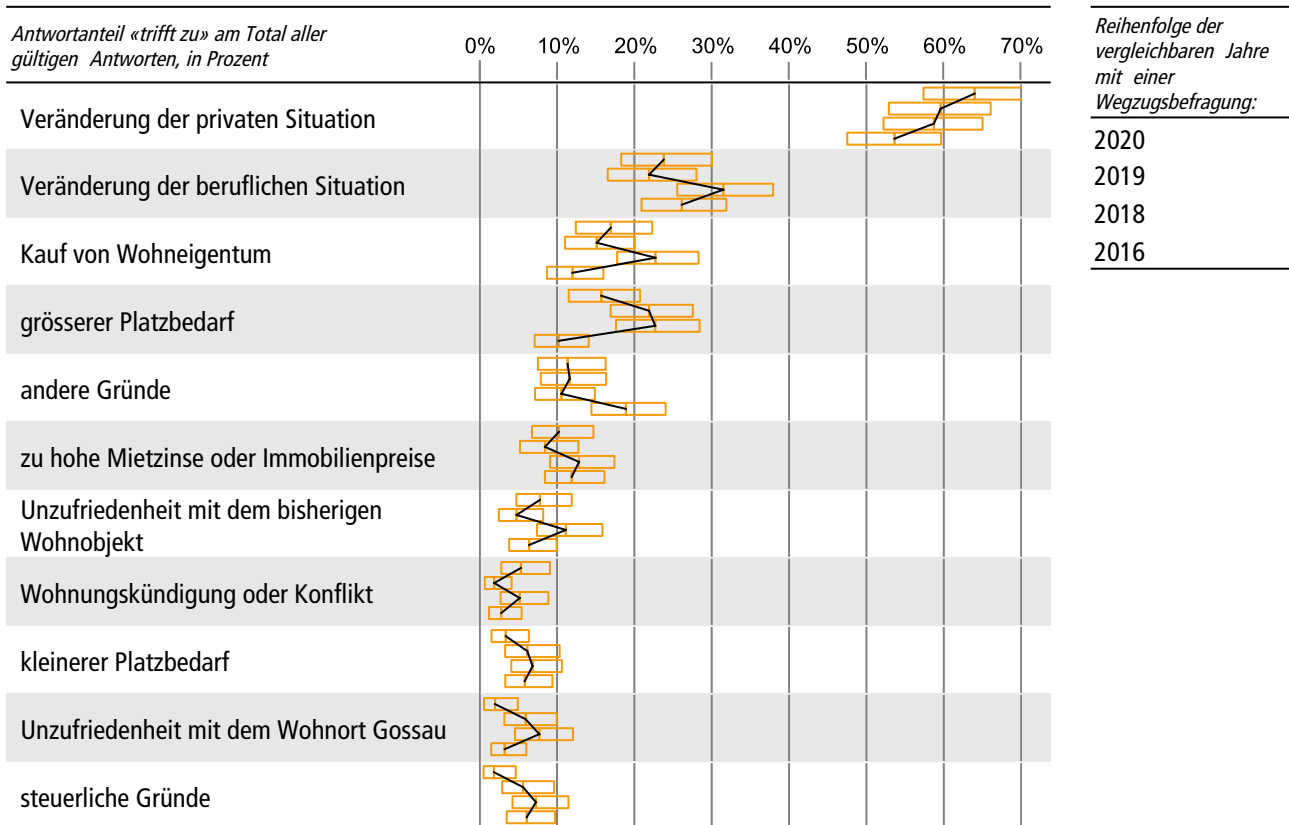
Differenz zum Durchschnitt über alle Gemeinden

Unterschied im Antwortanteil «trifft zu» (Prozentpunkte)	-20	-15	-10	-5	0	5	10	15	20	Benchmark Ø Gemeinden
Veränderung der privaten Situation						+7%				57%
Kauf von Wohneigentum						+3%				14%
zu hohe Mietzinse oder Immobilienpreise						+1%				10%
Veränderung der beruflichen Situation						0%				24%
Wohnungskündigung oder Konflikt						-1%				7%
Unzufriedenheit mit dem bisherigen Wohnobjekt						-2%				10%
<b>Unzufriedenheit mit dem Wohnort Gossau</b>						<b>-3%</b>				5%
<b>steuerliche Gründe</b>						<b>-4%</b>				5%
grösserer Platzbedarf						-4%				20%
<b>kleinerer Platzbedarf</b>						<b>-4%</b>				8%
<b>andere Gründe</b>						<b>-6%</b>				17%

Grün hervorgehobene Umzugsgründe sind für die Stadt Gossau SG signifikant wichtiger, rot hervorgehobene Umzugsgründe sind signifikant weniger wichtig als im Durchschnitt über alle Gemeinden.

n = 137 Haushalte

D Wichtigkeit der Umzugsgründe im Zeitverlauf



Grün beschriftete Umzugsgründe sind für die Stadt Gossau SG im Vergleich zum ersten Vergleichswert *signifikant wichtiger*, rot beschriftete Umzugsgründe *signifikant weniger wichtig* geworden. Die Zahl der Umzugsgründe und deren Benennung hat ab der Befragung im Jahr 2016 geändert. Deshalb sind die Kennzahlen ab 2016 nur mit Vorbehalt mit früheren Jahren vergleichbar und werden erst ab dem Jahr 2016 dargestellt. Neu dazugekommen sind: «Veränderung der privaten Situation», «Wohnungskündigung oder Konfliktsituation» und «andere Gründe». Umbenannt wurden: «Vergrößerung des Haushalts» in «grösserer Platzbedarf» und «Verkleinerung des Haushalts» durch «kleinerer Platzbedarf». Der Umzugsgrund «Finanzielle Gründe» ist durch die genauer umschriebenen Aspekte «Steuerliche Gründe» und «zu hohe Mietzinse oder Immobilienpreise am bisherigen Wohnort» ersetzt worden. «Kauf oder Verkauf von Wohneigentum» und «Immoblienerbe» wurden zu einem gemeinsamen Aspekt zusammengezogen und im Jahr 2019 wieder folgendermassen getrennt: «Unzufriedenheit mit dem bisherigen Wohnobjekt oder Verkauf von Wohneigentum» und «Kauf von Wohneigentum».

F Andere Umzugsgründe

- Aussicht, Weite
- Aussicht, Weite
- Partner hatte Jobwechsel
- Keine Busverbindung ins Büel.
- Lift, Waschturm
- Verkehrssituation bis 20 Min. von Autobahn
- Häusliche Gewalt
- Ehemann gestorben

**F** Andere Umzugsgründe

- 
- Wochenaufenthalt in BS abgelehnt
  - Zusammenzug
  - Verkehrssituation
  - Die Mieten sind zu hoch.
  - Wollten näher bei der Familie sein. Eltern, Schwiegereltern, Geschwistern
  - Nicht möglich ein Haus zu kaufen, zu teuer in Gossau
  - Berufsortwechsel der Frau
  - Aufenthaltstitel "B", da erst temporär gewesen.
  - Kein Angebot an Wohneigentum.
  - Zusammenzug Partnerin
  - Optimierung Arbeitsweg wegen ständigem Stau im Zentrum von Gossau.
-

## 5.2 Rückblickende Beurteilung der Stadt Gossau SG **Wezugsbefragung**

### Fragen

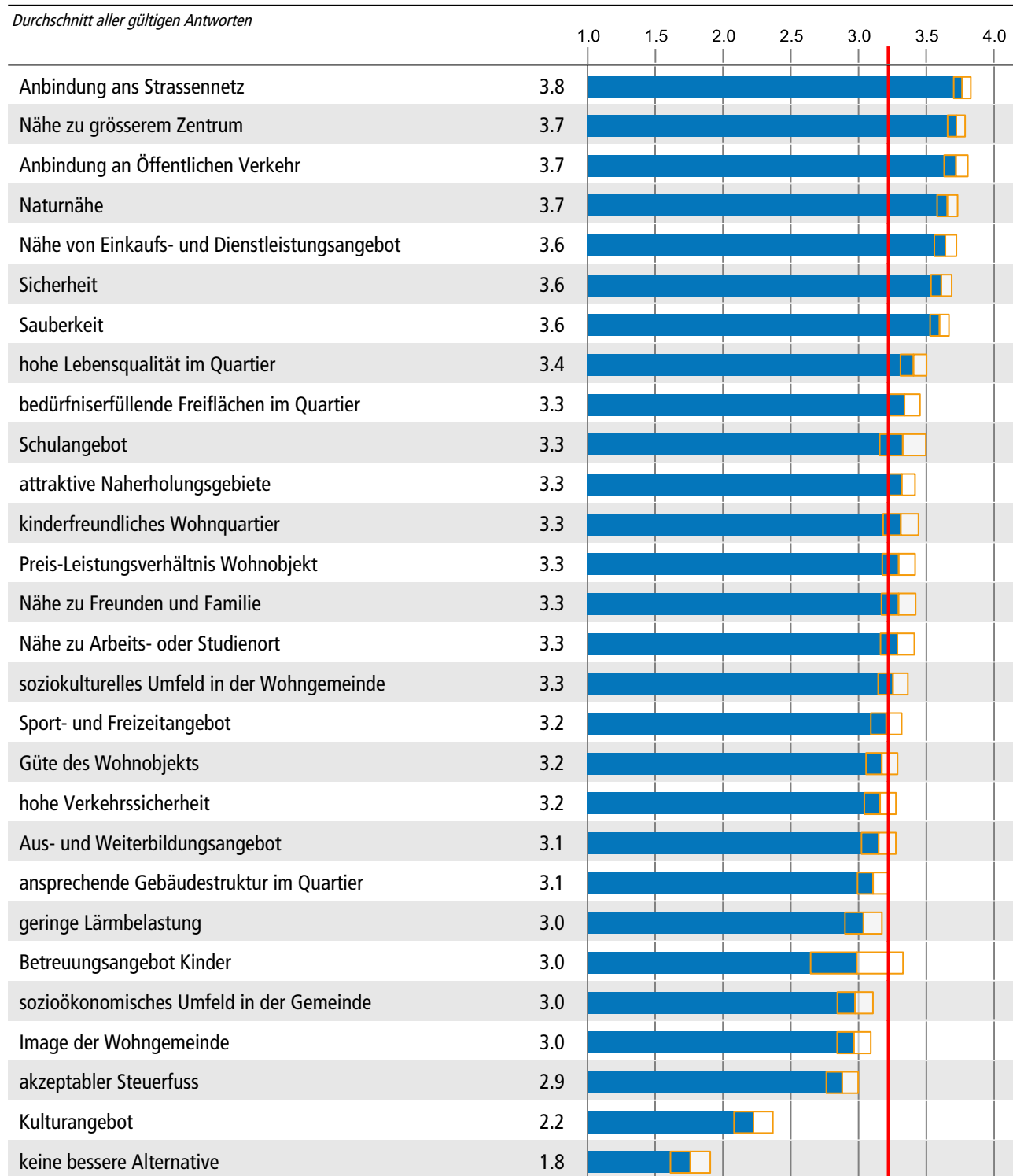
Bitte bewerten Sie rückblickend die folgenden Aussagen zu Gossau:

	trifft nicht zu	trifft eher nicht zu	trifft eher zu	trifft zu	weiss nicht/ keine Antwort
In Gossau hatte ich eine gute Anbindung an den öffentlichen Verkehr.	<input type="checkbox"/>	<input type="checkbox"/>	<input type="checkbox"/>	<input type="checkbox"/>	<input type="checkbox"/>
In Gossau war ich gut ans Strassennetz angebunden (z. B. Autobahnen, Überlandstrassen).	<input type="checkbox"/>	<input type="checkbox"/>	<input type="checkbox"/>	<input type="checkbox"/>	<input type="checkbox"/>
Von Gossau aus war ich schnell an meinem Arbeits- oder Studienort.	<input type="checkbox"/>	<input type="checkbox"/>	<input type="checkbox"/>	<input type="checkbox"/>	<input type="checkbox"/>
Von Gossau aus war ich schnell in einer grösseren Zentrumsgemeinde.	<input type="checkbox"/>	<input type="checkbox"/>	<input type="checkbox"/>	<input type="checkbox"/>	<input type="checkbox"/>
Die Lärmbelastung in meiner Wohngegend war gering.	<input type="checkbox"/>	<input type="checkbox"/>	<input type="checkbox"/>	<input type="checkbox"/>	<input type="checkbox"/>
Das Image von Gossau hat mich angesprochen.	<input type="checkbox"/>	<input type="checkbox"/>	<input type="checkbox"/>	<input type="checkbox"/>	<input type="checkbox"/>
In Gossau war ich schnell in der Natur.	<input type="checkbox"/>	<input type="checkbox"/>	<input type="checkbox"/>	<input type="checkbox"/>	<input type="checkbox"/>
Die Gemeinde verfügte über attraktive Naherholungsgebiete.	<input type="checkbox"/>	<input type="checkbox"/>	<input type="checkbox"/>	<input type="checkbox"/>	<input type="checkbox"/>
In Gossau war ich nahe bei Einkaufsmöglichkeiten und Dienstleistungsangeboten.	<input type="checkbox"/>	<input type="checkbox"/>	<input type="checkbox"/>	<input type="checkbox"/>	<input type="checkbox"/>
Das Kulturangebot in Gossau (z. B. Theater, Konzerte, Kino) fand ich interessant.	<input type="checkbox"/>	<input type="checkbox"/>	<input type="checkbox"/>	<input type="checkbox"/>	<input type="checkbox"/>
Das Sport- und Freizeitangebot (z. B. von Vereinen, Sportanlagen, Vita-Parcours) in Gossau gefiel mir.	<input type="checkbox"/>	<input type="checkbox"/>	<input type="checkbox"/>	<input type="checkbox"/>	<input type="checkbox"/>
Ich hatte in Gossau Freunde und/oder Familie in der Nähe.	<input type="checkbox"/>	<input type="checkbox"/>	<input type="checkbox"/>	<input type="checkbox"/>	<input type="checkbox"/>
Mit der Bevölkerungszusammensetzung in Gossau habe ich mich wohl gefühlt (z. B. in Bezug auf Nationalitäten und Kulturen).	<input type="checkbox"/>	<input type="checkbox"/>	<input type="checkbox"/>	<input type="checkbox"/>	<input type="checkbox"/>
In Gossau gab es viele Personen, die in einer ähnlichen Lebenssituation waren wie ich.	<input type="checkbox"/>	<input type="checkbox"/>	<input type="checkbox"/>	<input type="checkbox"/>	<input type="checkbox"/>
Ich habe Gossau als sauber wahrgenommen.	<input type="checkbox"/>	<input type="checkbox"/>	<input type="checkbox"/>	<input type="checkbox"/>	<input type="checkbox"/>
Ich habe mich in Gossau sicher gefühlt.	<input type="checkbox"/>	<input type="checkbox"/>	<input type="checkbox"/>	<input type="checkbox"/>	<input type="checkbox"/>
Die Höhe des Steuerfusses in Gossau fand ich in Ordnung.	<input type="checkbox"/>	<input type="checkbox"/>	<input type="checkbox"/>	<input type="checkbox"/>	<input type="checkbox"/>
In der Nähe gab es Möglichkeiten zur Aus- und Weiterbildung.	<input type="checkbox"/>	<input type="checkbox"/>	<input type="checkbox"/>	<input type="checkbox"/>	<input type="checkbox"/>
Das Schulangebot entsprach meinen Vorstellungen.	<input type="checkbox"/>	<input type="checkbox"/>	<input type="checkbox"/>	<input type="checkbox"/>	<input type="checkbox"/>
In Gossau gab es ein gutes Betreuungsangebot für mein/e Kind/er.	<input type="checkbox"/>	<input type="checkbox"/>	<input type="checkbox"/>	<input type="checkbox"/>	<input type="checkbox"/>
Strassen und Trottoirs waren für alle Verkehrsteilnehmer (Auto, Velo, Fussgänger) genügend sicher ausgebaut.	<input type="checkbox"/>	<input type="checkbox"/>	<input type="checkbox"/>	<input type="checkbox"/>	<input type="checkbox"/>
Mein Wohnquartier war kinderfreundlich.	<input type="checkbox"/>	<input type="checkbox"/>	<input type="checkbox"/>	<input type="checkbox"/>	<input type="checkbox"/>
Mein Wohnquartier erfüllte meine Bedürfnisse nach Freiflächen (öffentliche Plätze, Pärke/Grünflächen, Spazierwege, Spielplätze, Aufenthaltsmöglichkeiten).	<input type="checkbox"/>	<input type="checkbox"/>	<input type="checkbox"/>	<input type="checkbox"/>	<input type="checkbox"/>
Die bauliche Struktur meines Quartiers war ansprechend.	<input type="checkbox"/>	<input type="checkbox"/>	<input type="checkbox"/>	<input type="checkbox"/>	<input type="checkbox"/>
Die Lebensqualität in meinem Wohnquartier empfand ich als gut.	<input type="checkbox"/>	<input type="checkbox"/>	<input type="checkbox"/>	<input type="checkbox"/>	<input type="checkbox"/>
Mein Wohnobjekt in Gossau hat mir besonders gut gefallen (z. B. Grösse, Ausstattung, Stil, Raumaufteilung).	<input type="checkbox"/>	<input type="checkbox"/>	<input type="checkbox"/>	<input type="checkbox"/>	<input type="checkbox"/>
Das Preis-Leistungsverhältnis des Wohnobjekts stimmte.	<input type="checkbox"/>	<input type="checkbox"/>	<input type="checkbox"/>	<input type="checkbox"/>	<input type="checkbox"/>
Ich habe vor allem aufgrund fehlender Alternativen in Gossau gewohnt (z. B. aufgrund von Zeitmangel, finanziellen Bedingungen).	<input type="checkbox"/>	<input type="checkbox"/>	<input type="checkbox"/>	<input type="checkbox"/>	<input type="checkbox"/>

# Weazuasbefragung

## Rückblickende Beurteilung der Stadt Gossau SG

### A Beurteilung der Standortaspekte



Werte, welche die rote Linie übersteigen, sind in der Stadt Gossau SG überdurchschnittlich gut bewertet worden.

n = 137 Haushalte

# Weazuasbefragung

## Rückblickende Beurteilung der Stadt Gossau SG

### B Antwortverteilung

Antwortanteile am Total aller gültigen Antworten, in Prozent	trifft nicht zu	trifft eher nicht zu	trifft eher zu	trifft zu	Verteilung der Antworten	Total gültige Antworten	ohne Antwort
Anbindung ans Strassennetz	1%	1%	18%	80%		134	3
Nähe zu grösserem Zentrum	0%	2%	23%	75%		130	7
Anbindung an Öffentlichen Verkehr	3%	2%	15%	80%		131	6
Naturnähe	1%	2%	28%	69%		134	3
Nähe von Einkaufs- und Dienstleistungsangebot	1%	5%	24%	70%		136	1
Sicherheit	1%	4%	29%	66%		135	2
Sauberkeit	0%	2%	37%	62%		135	2
hohe Lebensqualität im Quartier	2%	9%	36%	53%		130	7
bedürfniserfüllende Freiflächen im Quartier	5%	10%	31%	54%		131	6
Schulangebot	7%	7%	31%	54%		70	67
attraktive Naherholungsgebiete	1%	11%	44%	44%		124	13
kinderfreundliches Wohnquartier	7%	12%	26%	56%		111	26
Preis-Leistungsverhältnis Wohnobjekt	6%	11%	30%	53%		114	23
Nähe zu Freunden und Familie	10%	9%	24%	57%		136	1
Nähe zu Arbeits- oder Studienort	6%	14%	24%	55%		130	7
soziokulturelles Umfeld in der Wohngemeinde	5%	8%	44%	43%		124	13
Sport- und Freizeitangebot	2%	15%	42%	40%		110	27
Güte des Wohnobjekts	5%	16%	36%	43%		126	11
hohe Verkehrssicherheit	6%	13%	39%	42%		132	5
Aus- und Weiterbildungsangebot	4%	14%	43%	38%		98	39
ansprechende Gebäudestruktur im Quartier	6%	14%	43%	37%		128	9
geringe Lärmbelastung	12%	17%	26%	44%		134	3
Betreuungsangebot Kinder	17%	11%	27%	45%		27	110
sozioökonomisches Umfeld in der Gemeinde	3%	25%	43%	29%		96	41
Image der Wohngemeinde	6%	22%	40%	31%		121	16
akzeptabler Steuerfuss	5%	28%	42%	25%		117	20
Kulturangebot	25%	36%	28%	10%		102	35
keine bessere Alternative	58%	18%	15%	9%		113	24

# Weazuasbefragung

## Rückblickende Beurteilung der Stadt Gossau SG

### C Beurteilung der Standortaspekte im Vergleich zum Benchmark

Differenz zum Durchschnitt über alle Gemeinden

Unterschied zum Durchschnitt (in Bewertungspunkten)		-1.2	-0.9	-0.6	-0.3	0.0	0.3	0.6	0.9	1.2	Benchmark Ø Gemeinden
Nähe zu Freunden und Familie	+0.2						■				3.1
Nähe zu grösserem Zentrum	+0.2						■				3.5
Schulangebot	+0.2						■				3.1
Preis-Leistungsverhältnis Wohnobjekt	+0.2						■				3.1
bedürfniserfüllende Freiflächen im Quartier	+0.2						■				3.2
Aus- und Weiterbildungsangebot	+0.1						■				3.0
soziokulturelles Umfeld in der Wohngemeinde	+0.1						■				3.1
Betreuungsangebot Kinder	+0.1						■				2.9
hohe Lebensqualität im Quartier	+0.1						■				3.3
geringe Lärmbelastung	+0.1						■				2.9
Anbindung an Öffentlichen Verkehr	+0.1						■				3.6
Sport- und Freizeitangebot	+0.1						■				3.1
Naturnähe	+0.1						■				3.6
Anbindung ans Strassennetz	+0.1						■				3.7
Sicherheit	+0.1						■				3.5
Sauberkeit	+0.1						■				3.5
Nähe zu Arbeits- oder Studienort	+0.1						■				3.2
ansprechende Gebäudestruktur im Quartier	+0.1						■				3.0
Nähe von Einkaufs- und Dienstleistungsangebot	+0.1						■				3.6
Güte des Wohnobjekts	+0.1						■				3.1
sozioökonomisches Umfeld in der Gemeinde	0.0						■				2.9
kinderfreundliches Wohnquartier	0.0						■				3.3
attraktive Naherholungsgebiete	0.0						■				3.3
keine bessere Alternative	0.0						■				1.8
Image der Wohngemeinde	-0.1						■				3.0
akzeptabler Steuerfuss	-0.1						■				3.0
hohe Verkehrssicherheit	-0.1						■				3.3
Kulturangebot	-0.3						■				2.6

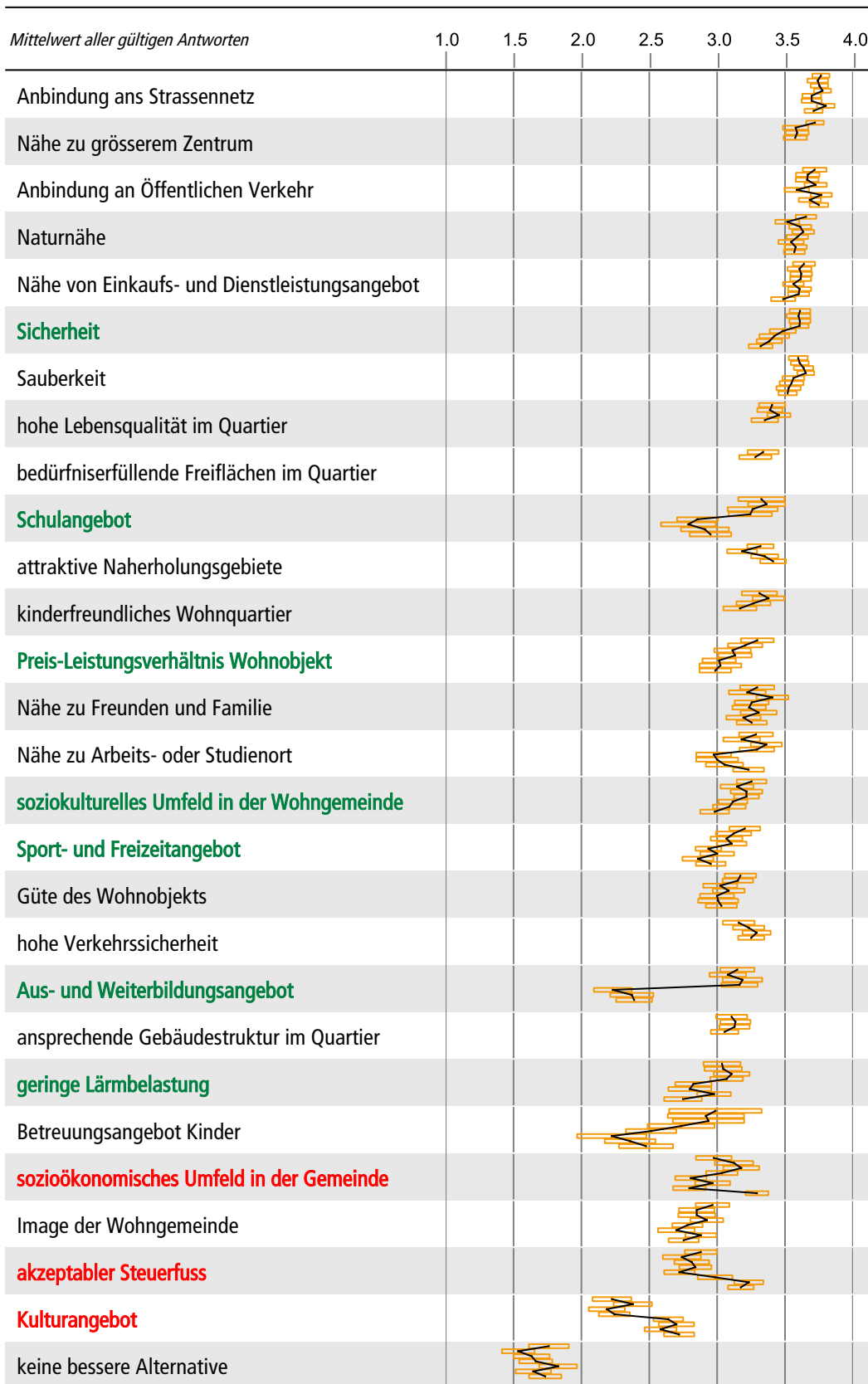
Für grün hervorgehobene Aspekte wurde die Stadt Gossau SG signifikant besser,  
für rot hervorgehobene Aspekte signifikant weniger gut bewertet als im  
Durchschnitt über alle Gemeinden.

n = 137 Haushalte

# Wezugsbefragung

## Rückblickende Beurteilung der Stadt Gossau SG

### D Beurteilung der Standortaspekte im Zeitverlauf



Reihenfolge der vergleichbaren Jahre mit einer Wegzugsbefragung:  
 2020  
 2019  
 2018  
 2016  
 2015  
 2014  
 2013  
 2012

Diese Fragen wurden 2012 zum ersten Mal gestellt.

Für grün hervorgehobene Aspekte ist Stadt die Stadt Gossau SG im Vergleich zum ersten Vergleichswert *signifikant besser*, für rot hervorgehobene Aspekte *signifikant weniger gut* bewertet worden.



### 5.3 Engagement und Integration in der Stadt Gossau SG

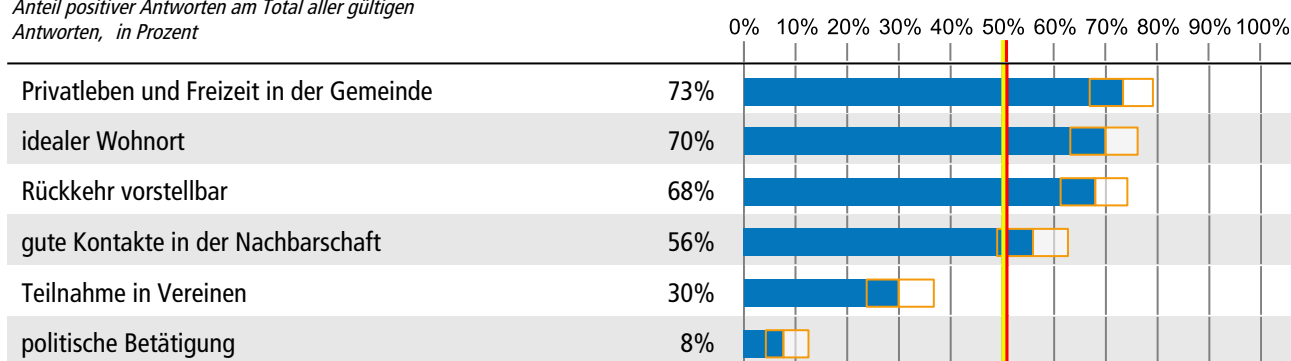
#### Fragen

Gossau war Ihr Zuhause. Bitte bewerten Sie rückblickend Ihr Verhältnis zur Gemeinde:

	trifft nicht zu	trifft eher nicht zu	trifft eher zu	trifft zu	weiss nicht/ keine Antwort
Ich kann mir vorstellen, wieder einmal in Gossau zu wohnen.	<input type="checkbox"/>	<input type="checkbox"/>	<input type="checkbox"/>	<input type="checkbox"/>	<input type="checkbox"/>
Ich habe während meiner Zeit in Gossau auch einen grossen Teil meiner Freizeit dort verbracht.	<input type="checkbox"/>	<input type="checkbox"/>	<input type="checkbox"/>	<input type="checkbox"/>	<input type="checkbox"/>
Ich habe mich im Vereinsleben engagiert.	<input type="checkbox"/>	<input type="checkbox"/>	<input type="checkbox"/>	<input type="checkbox"/>	<input type="checkbox"/>
Ich war in Gossau politisch aktiv (ausländische Staatsangehörige können mit «weiss nicht / keine Antwort» antworten).	<input type="checkbox"/>	<input type="checkbox"/>	<input type="checkbox"/>	<input type="checkbox"/>	<input type="checkbox"/>
Während meiner Zeit in Gossau war es mir wichtig, in der Nachbarschaft und im Quartier gute Kontakte zu knüpfen.	<input type="checkbox"/>	<input type="checkbox"/>	<input type="checkbox"/>	<input type="checkbox"/>	<input type="checkbox"/>
Gossau entsprach meinen Vorstellungen eines idealen Wohnortes.	<input type="checkbox"/>	<input type="checkbox"/>	<input type="checkbox"/>	<input type="checkbox"/>	<input type="checkbox"/>

#### A Engagement der Wegziehenden (rückblickend)

Anteil positiver Antworten am Total aller gültigen Antworten, in Prozent



Rote Linie: Mass des Engagements in der Stadt Gossau SG (Gemeindedurchschnitt)

n = 137 Haushalte

Gelbe Linie: Mass des Engagements über alle Gemeinden (Durchschnitt)

# Weazuasbefragung

## Engagement und Integration in der Stadt Gossau SG

### B Antwortverteilung

Antwortanteile am Total aller gültigen Antworten, in Prozent	trifft nicht zu	trifft eher nicht zu	trifft eher zu	trifft zu	Verteilung der Antworten	Total gültige Antworten	ohne Antwort
Privatleben und Freizeit in der Gemeinde	5%	21%	33%	40%		131	6
idealer Wohnort	7%	23%	44%	26%		124	13
Rückkehr vorstellbar	15%	17%	27%	41%		131	6
gute Kontakte in der Nachbarschaft	18%	26%	33%	23%		130	7
Teilnahme in Vereinen	52%	18%	10%	20%		129	8
politische Betätigung	84%	8%	4%	3%		124	13

### C Engagement (rückblickend) im Vergleich zum Benchmark

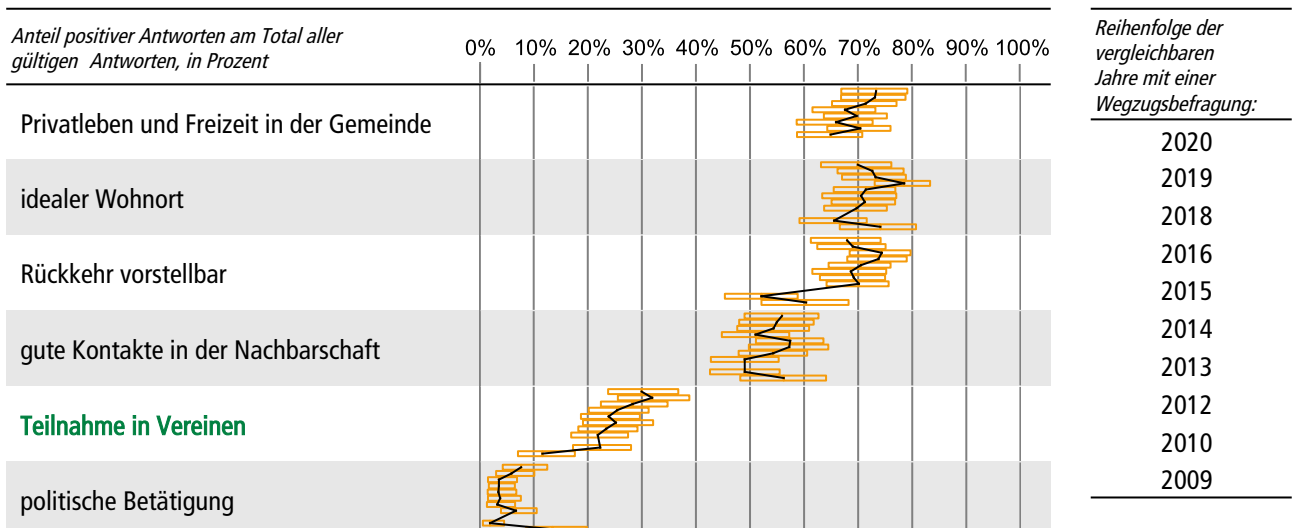
Differenz zum Durchschnitt über alle Gemeinden

Unterschied im Anteil positiver Antworten (Prozentpunkte)	-20	-15	-10	-5	0	5	10	15	20	Benchmark Ø Gemeinden
<b>Teilnahme in Vereinen</b>						<b>+8%</b>				22%
gute Kontakte in der Nachbarschaft						+1%				55%
Privatleben und Freizeit in der Gemeinde						+1%				73%
politische Betätigung						0%				8%
Rückkehr vorstellbar						-2%				70%
idealer Wohnort						-3%				73%

Bei grün hervorgehobenen Aspekten war das Engagement in der Stadt Gossau SG signifikant grösser, bei rot hervorgehobenen Aspekten signifikant kleiner als im Durchschnitt über alle Gemeinden.

n = 137 Haushalte

### D Engagement (rückblickend) im Zeitverlauf



Bei grün hervorgehobenen Aspekten ist das Engagement in der Stadt Gossau SG im Vergleich zum ersten Vergleichswert signifikant grösser, bei rot hervorgehobenen Aspekten signifikant kleiner geworden.

## 5.4 Gesamtzufriedenheit


### Frage

Wie zufrieden waren Sie mit Ihrer Wohnsituation in Gossau insgesamt?

sehr unzufrieden	unzufrieden	eher unzufrieden	eher zufrieden	zufrieden	sehr zufrieden	weiss nicht/ keine Antwort
<input type="checkbox"/>	<input type="checkbox"/>	<input type="checkbox"/>	<input type="checkbox"/>	<input type="checkbox"/>	<input type="checkbox"/>	<input type="checkbox"/>

### A Durchschnittliche Bewertung

Anteil der Haushalte, die zufrieden oder sehr zufrieden sind

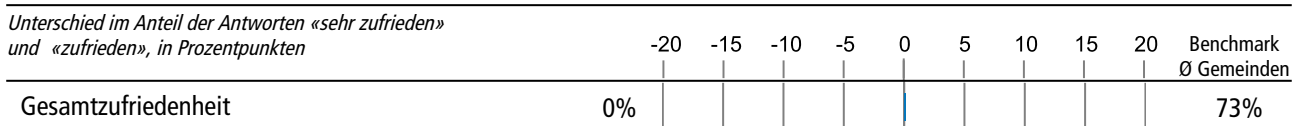


### B Antwortverteilung

Antwortanteile am Total aller gültigen Antworten, in Prozent	sehr unzufrieden	unzufrieden	eher unzufrieden	eher zufrieden	zufrieden	sehr zufrieden	Verteilung der Antworten	Total gültige Antworten	ohne Antwort
Gesamtzufriedenheit	1%	2%	6%	19%	46%	27%		132	5

### C Gesamtzufriedenheit im Vergleich zum Benchmark


Differenz zum Durchschnitt über alle Gemeinden



Grün hervorgehoben schneidet die Gesamtzufriedenheit in der Stadt Gossau SG signifikant besser, rot hervorgehoben schneidet sie signifikant weniger gut ab als im Durchschnitt über alle Gemeinden.

n = 137 Haushalte

### D Gesamtzufriedenheit im Zeitverlauf



Reihenfolge der vergleichbaren Jahre mit einer Wegzugsbefragung:

- 2020
- 2019
- 2018
- 2016

Grün beschriftet ist die Gesamtzufriedenheit in der Stadt Gossau SG im Vergleich zum ersten Vergleichswert signifikant grösser, rot beschriftet ist die Gesamtzufriedenheit signifikant kleiner geworden.

## 5.5 Freie Kommentare

### Fragen

Was hat Ihnen an Gossau speziell gefallen?

Ihre Antwort:

Was würde Gossau noch attraktiver machen?

Ihre Antwort:

*Bemerkungen auf der gleichen Zeile gehören zur gleichen Person.*

Spezielles an Gossau		So wäre Gossau noch attraktiver	
1	sehr gut erschlossen - öV wie Auto.	1	Steuerfuss tiefer
2	Alle Güter/Einrichtungen des täglichen Gebrauchs waren in Fussdistanz erreichbar	2	Park & Ride bei der Autobahnausfahrt Gossau West
3	Wohnlage	3	weniger Durchgangsverkehr weniger städtisch
4	Gute Zugverbindungen und Einkaufsmöglichkeiten	4	Eine Umfahrungsstrasse, die die St. Gallerstrasse quer durch Gossau entlasten würde
5	Gute ÖV-Verbindungen, nahe Einkaufsmöglichkeiten, die Andreas Kirche mit dem Park	5	mehr Angebote an neuen Restaurants oder Bars für jüngere Einwohner
6	klein, kompakt, aber alles vorhanden, was gebraucht wurde	6	einen grossen Versammlungsplatz im Zentrum, an welchem z. B. Cafes vorhanden sind, genau so wie Möglichkeiten, sich zu treffen
7	Nähe zu St.Gallen und Kybunpark	7	tieferer Steuerfuss, Umfahrungsstrasse oder Autobahnanschluss für Industrie in Winkeln
8	sehr gute Verbindungen	8	Verkehrslage verbessern (mit Einbahn oder ähnliches), Lastwagen fahren oft durch die Stadt, was gefährlich ist
9	Eine kleine Stadt ist das perfekte.	9	schönere Wohnblöcke
10	Es fühlt sich wie ein Dorf an und hat doch alles, was man braucht in unmittelbarer Nähe.	10	eine 400 m-Bahn
11	Ruhe, Nähe zu Wald und Natur	11	niedrigerer Steuerfuss
12	Guter ÖV	12	Umfahrungsstrasse
13	Nähe zu St. Gallen, Gastronomie-Angebot	13	weniger Verkehr
14	Schnelle Möglichkeiten zur Natur. Theater Verein	14	Bessere Velowege
15	dort aufgewachsen, ganzes Leben dort verbracht	15	Weniger Verkehr durch die Innenstadt; Gossau würde sich super als Velostadt eignen, doch dafür wird meiner Meinung nach viel zu wenig unternommen.

Spezielles an Gossau	So wäre Gossau noch attraktiver
16 Man hat viele Einkaufsläden und sonstige Dienstleistungen an einem überschaubaren Ort. Was auch noch zu erwähnen ist, ist die Weihnachtsbeleuchtung an den Dachrinnen: unbedingt weiter behalten. Die vielen Stadtereignisse wie Chläusler, Strassenfest etc. waren super.	16 Meiner Meinung nach würde eine neue Ochsenkreisel-Gestaltung Gossau definitiv attraktiver machen... :) Ansonsten finde ich Gossau toll so, wie es ist.
17 Gute Möglichkeit einzukaufen.	17 In der Schweiz ist es im Allgemeinen ein Problem mit den Parkplätzen. Wenn jemand aus Deutschland zu Gast kommt muss man es erstmal einen kleinen Schock deswegen verarbeiten. Ich weiss nicht wie dieses Problem lösbar ist. In Bischofszell geht es besser.
18 Dass ich schnell im Grünen war und viele Möglichkeiten zum Spazieren vorhanden waren.	18 Ich würde mir nach Arnegg auch am Wochenende noch eine bessere ÖV-Anbindung wünschen, denn ich arbeite im Schichtdienst und auch am Wochenende.
19 Walter Zoo	19 Bessere Verkehrsorganisation
20 Alles schnell erreichbar und vorhanden.	20 Bessere Umfahrung, Feierabendverkehr sowohl für Autofahrer wie Bewohner unschön.
21 Man findet alles in Gossau, Migros, Coop, Swisscom Shop, Kirche, Vereine usw.	21 Die Schneeräumung im Winter ist sehr schlimm. Bis 8:00 sind keine Hauptstrassen gemacht und bei den Nebenstrassen werden die Schneemaden hochgetürmt, sodass aus zwei Spuren eine Autospur wird.
22 Viele Einkaufsmöglichkeiten, BHF - Gute Verbindungen, Autobahn sehr nahe.	22 Eine Umfahrung vom Kreisel "Eichen" nach Flawilerstrasse.
23 Viele Einkaufsmöglichkeiten (Coop, Migros, Denner etc.) Gute ÖV-Verbindungen, sowie gute Autobahnanschlüsse u. war rasch in SG oder ZH. Konnte auch in die Natur.	23 Wenn für das Verkehrschaos (fast immer Stau durch das Zentrum) eine optimale Lösung gefunden wird!!!! (Tunnel unterirdisch) Tiefere Mietzinsen. Wieder mehr Biker Routen statt verbieten, ansonsten alternative Routen suchen!
24 Nähe der Natur	24 Mehr kulturelle Veranstaltungen (Konzerte etc.)
25 Überschaubar, schnelle Einkaufsmöglichkeiten, mitten drin und immer dabei.	25 Weniger Verkehr! Wochenende ganz schlimm.
26 Bin in Arnegg aufgewachsen, schönes Dorf, gute Lage.	26 Wenn der Verkehr umgeleitet würde, vor allem Richtung Herisau.
27 Die Nachbarn, Der Spazierweg in den Wald, Der Freihof.	27 Ein grosses Fussballstation, Ein grösseres Zentrum, Ein Flixbahnhof.
28 Die gute Anbindung an die A1. Der Bhf. Gossau bietet gute Anbindung Richtung Zürich & St. Gallen. Die Berge sind nahe.	28 An meinem Wohnort Arnegg ist die ÖV-Anbindung schlecht, gerade auch am Wochenende! Der Bus ist schlecht auf das Zugangebot abgestimmt!!! Gossau hat keine "Seele". Eine verkehrsfreie Innenstadt wie Wil wäre erstrebenswert! Weniger Verkehr nach Herisau.
29 Schnelle Erreichbarkeit der Städte (St. Gallen, Zürich), bei gleichzeitiger Nähe zu ländlichen Gebieten.	29 tiefere Mietzinsen für Wohnungen
30 Dienstleistungsangebot. Einkaufsmöglichkeiten für alltägliches.	30 Angebot Mountainbike, Mehr kulturelle Angebote - Markthalle ist die meiste Zeit leer.

Spezielles an Gossau		So wäre Gossau noch attraktiver	
31	Nähe zur Stadt St. Gallen, Nahe an der Natur, Nähe zu den Bergen.	31	Bessere Verkehrssituation im Zentrum. Mehr Sicherheit am Bahnhof. Bessere ÖV-Verbindung (Bus) nach Herisau.
32	Schnell in der Natur. Gute ÖV-Verbindungen in alle Richtungen.	32	weniger hohe Steuern
33	ruhig, kleine Stadt	33	Es ist perfekt, wie es ist.
34	Guten Einkaufsmöglichkeiten. Zentral gelegen. Gute Zugverbindungen.	34	Eine gute Lösung betr. Verkehr innerorts. Besserer Ausbau der öffentlichen Verkehrsmittel. Beda- und Büelstrasse auch integrieren, da in den letzten Jahren viel gebaut wurde.
35	Natur, Wanderwege, Street-Workout-Platz, Freibad, BBC, Gute Verbindungen.	35	Kino, Spiel-/Spasangebote.
36	Naherholungsgebiete Schöne Quartiere	36	Einkaufsmöglichkeiten Moderne, neue Restaurants
37	ÖV-Anbindung Naturnähe	37	Gute Verkehrsregelung
38	Überschaubare Stadt Gute ÖV-Verbindungen	38	Umfahrung Arnegg: Ich habe an der Bischofzellerstrasse gewohnt 10'000 Autos am Tag.
39	Es ist alles sehr schnell zu erreichen zum Erledigen von Ämtern bis Einkauf.	39	Wenn man am Abend nicht so lange auf den Bus warten müsste, besonders im Winter.
40	Ruhige Lage, trotzdem nahe bei St. Gallen, gute ÖV-Anbindung.	40	Kulturangebot stärker unterstützen / mehr diverses (z.B. Kino / Konzerte)
41	Die Hauptstrasse mit den Weihnachtsdekorationen.	41	Eisbahn
42	Die Schule	42	Eisbahn
43	Die Stadt, die Umgebung, gute Verbindungen (ÖV), gute Einkaufsmöglichkeiten.	43	Günstigere Mietzinsen
44	Tolle Infrastruktur für den Alltag.	44	2 - 3 Cafés und Restaurants mehr. Lösung der Verkehrsprobleme.
45	Alles	45	Nichts, ausser günstigere bzw. bezahlbare Wohnungen.
46	Bars, Restaurants in der Nähe. Gute ÖV-Verbindung.	46	Weniger Verkehr auf der Hauptstrasse, weniger Stau.
47	Die Aussicht auf den Säntis.	47	Weniger Verkehr, mehr Kultur, ein Stadtzentrum zum Verweilen, Zusammenkommen, sich Treffen.
48	Gute Zugverbindungen Schnell in St. Gallen	48	Hallenbad inkl. Badi
49	Gute Einkaufsmöglichkeiten. Viele Kollegen sind dort.	49	Bessere Verkehrsregelung, permanent Stau in bzw. durch Gossau.
50	Bind dort aufgewachsen, es verbinden mich einige Dinge.	50	Kein Durchfahrtsverkehr!
51	Schnelle Anbindung	51	Nicht mehr so viel neue Wohnungen bauen, dass es sich keiner leisten kann und sie lange leer stehen.
52	Zugänglichkeit, Transport und Supermärkte. Guter Service im öffentlichen Dienst.	52	Niedrigere Steuern
53	Fussball	53	einen RICHTIGEN Stadtkern

Spezielles an Gossau		So wäre Gossau noch attraktiver	
54	Einkaufsmöglichkeiten A1-Anschluss	54	Umfahrung Autostrasse (Ring) Nachhaltige Gewerbegebiete schaffen (Stadtplanung)
55	Verkehrsanbindung Einkaufsmöglichkeiten	55	Neue Überbauungen ziehen .....Mieter an!
56	Verkehrsgünstig gelegen (ÖV + Auto) Wichtigste Einkaufsmöglichkeiten vorhanden	56	Entfernung der farbiger "Poller" auf dem Trottoir. Verkehrsfreies Einkaufen im Zentrum.
57	Sehr guter Anschluss an die öffentlichen Verkehrsmittel.	57	Wenn das grosse Verkehrsproblem endlich gelöst werden würde.
58	Gesamtpaket inkl. ÖV Anschluss, Infrastruktur stimmte.	58	Kommunikation mit Steueramt war immer schwierig. In allen anderen Gemeinden ist diese hilfsbereit und unterstützend. In Gossau fordernd und nicht unterstützend.
59	Grosses Angebot an Einkaufsmöglichkeiten für den Privatbedarf.	59	Steuerfuss, bessere Verkehrssituation.
60	Anbindung an Autobahn, zentrale Lage	60	Strassenverkehr aus Zentrum entfernen (Umfahrung)
61	Arnegg: Anbindung an Autobahn Freundliche Nachbarn Sehr freundliche und gute Gemeindeverwaltung	61	Spielplätze für Jugend + Kinder
62	Anbindung an Autobahn Gute Einkaufsmöglichkeiten Stadtfeste Schnell in der Natur	62	Verkehr umleiten Zu viel Verkehr und daher Lärm
63	Gute Verkehrsanbindung, Lage, Betreuungsangebot ab Kindergartenalter.	63	Weniger Verkehr
64	Freibad Gossau Hallenbad Rosenau	64	Mehr Freizeitangebote
65	Nähe zur Natur / Nähe zu St. Gallen Region mit Arbeitsplätzen für Techniker Nähe zur ZBW	65	Entlastung der Hauptstrasse durch eine Umfahrung.
66	Gute Bahnverbindungen Schnell in St. Gallen	66	Hallenbad und Badi
67	Chlätli- und Maimarkt Angebot Maitlisek	67	weniger Verkehr mehr Parkplätze am Haldenhofweg (oder einfach mal die Fahrzeuge ohne Schilder abschleppen)
68	dass es ein Freibad und ein Hallenbad gibt		
69	alles		
70	Schnell in der Natur oder SG		
71	Gutes Naherholungsgebiet; gute Zug- und Autobahnanbindung; Nähe zu St. Gallen; freundliche Gemeindeverwaltung		
72	Bus alle 10 min nach Gossau Bahnhof, St. Gallen Bahnhof, Shopping Arena (Kybunpark) usw. Alles Nötige ist in der Nähe.		
73	Nähe zu St. Gallen		
74	schnelle Zugverbindung überall hin		
75	Attraktiver, diversifizierter Wirtschaftsraum.		

Spezielles an Gossau	So wäre Gossau noch attraktiver
76	Schöne Stadt
77	Coop und Migros
78	Guter Anschluss (Strassen und ÖV; nahe der Natur; bietet alles was man zum Leben braucht.
79	Die zentrale Lage, ÖV, SBB und Autobahnanschluss.
80	Steuerfuss, Nähe Familie, Einkaufsmöglichkeiten.
81	Gute Infrastruktur ÖV-Anschluss
82	Gute Infrastruktur / ÖV-Anschluss
83	Dass es alles hat. Kinderspielplätze, Schwimmbad, Turnhallen. Viele Wege in die Natur. Viele Möglichkeiten wie Zug, Bus, Autobahnen.
84	Walter Zoo, Säntis Park (Nähe), Freibad, Stadtzentrum.
85	Walter Zoo Freibad Stadtzentrum
86	die Hauptstrasse mit den alten Häusern
87	Zentrale Lage (ÖV, Autobahn) und trotzdem ruhig.
88	Arbeitsplatz
89	Dass das Papier + Karton fix einmal im Monat abgeholt wird. Grandios.
90	Viele Einkaufsmöglichkeiten. Nähe meiner Arbeitsortes. Alles war in der Nähe. Nähe Stadt St.Gallen. Freibad Gossau. Gute, rasche Anknüpfung zur Autobahn.
91	Zoo
92	Kleiner Ort, hat aber alles was ein grösserer Ort hat - alles andere in (Kinos) in Reichweite! Autobahnanbindung / schnell in SG oder ZH
93	Guter Anschluss an die Autobahn, Bahnhof usw.
94	Die Farben der Stadt
95	Spaziergänge, Aussicht Berge, Aussicht von Haus.
96	Die Fasnacht und die Strassenfeste im Sommer.
	97 Weniger Verkehr durch das Zentrum.
	98 Erschwingliches Eigenheim für Familien, Weniger Verkehr, Mehr Geschwindigkeitskontrollen in Fussgängerzonen.
	99 Einiges an Angeboten.
	100 Weniger Verkehr durch die Stadt.



Spezielles an Gossau	So wäre Gossau noch attraktiver
	101 Weniger Verkehr durch die Stadt.
	102 Mehr Grün im Zentrum. Weniger Verkehr im Zentrum.
	103 Wir wären gern in Gossau wohnen geblieben, wenn Häuser nicht nur unter der Hand verkauft werden würden.
	104 Zentrum: verkehrsarmer gestalten Gastronomie fördern
	105 Konsequentes LKW-Fahrverbot durchs Zentrum für Fahrzeuge mit Ziel "Industrie".
	106 Weniger Verkehr durchs Zentrum.
	107 Besser Verkehrsregelung (Strassenverkehr)
	108 Endlich eine Lösung für den Verkehr auf der Strasse. Ich fühle mich zu Stosszeiten wie in einer Grossstadt.
	109 Lösung Durchgangsverkehr. Finanzierbare Baufläche.
	110 Lösung des ewigen Verkehrsproblems Attraktivität einer Einkaufszone fehlt
	111 mehr bezahlbare Wohnungen und auch Eigenheim
	112 Bessere Schneeräumung
	113 Mehr kulturelle und alternative Angebote Bessere Velowege
	114 Verkehr - Lösungen suchen!!!
	115 Wenn der Stadtpräsident oder Verantwortliche Reklamationsmails beantworten würde.

# 6 Statistische Angaben

---


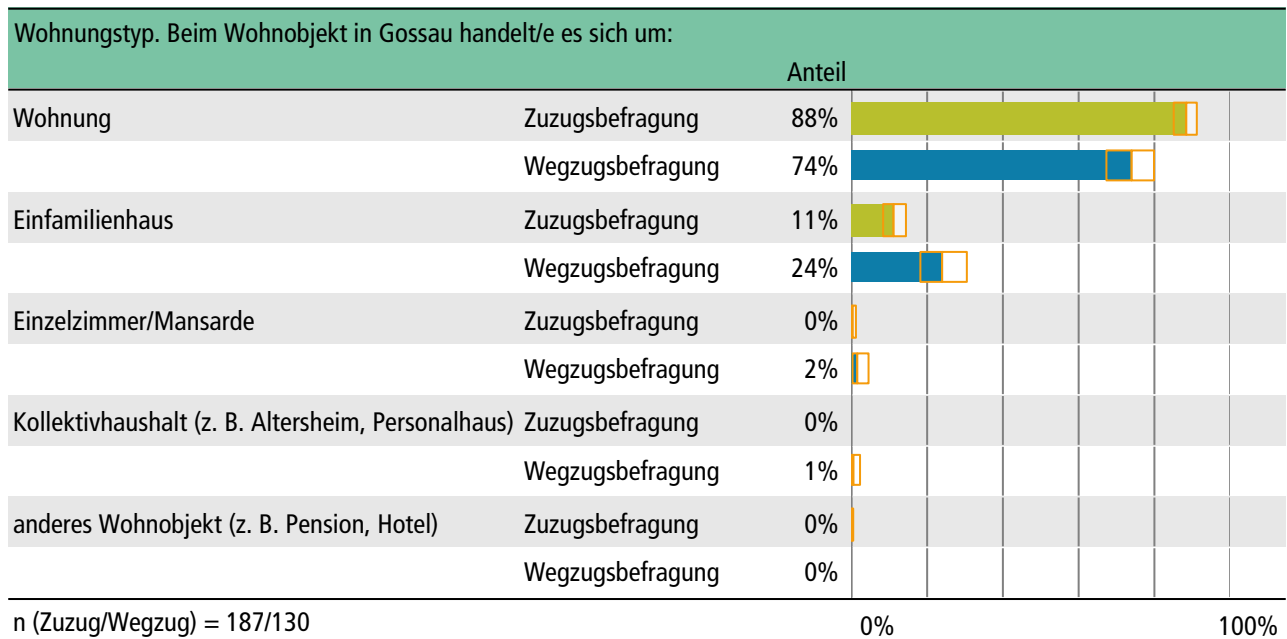
Nachfolgend werden die statistischen Angaben der zu- und weggezogenen Haushalte sowie der vom Umzug betroffenen Wohnobjekte grafisch dargestellt. Die Resultate zwischen Zu- und Wegzug können sich dabei unterscheiden. Die Unterschiede beim Wohnobjekt können auf folgende Aspekte zurückgeführt werden:

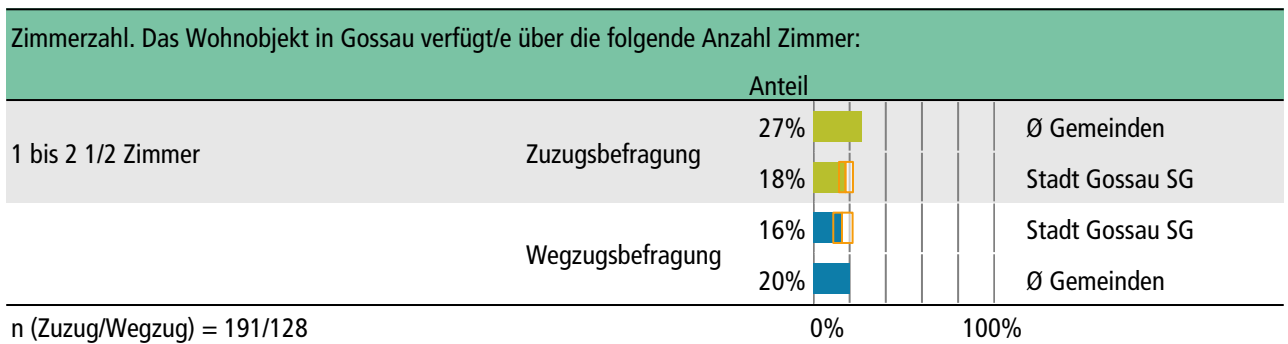

- Umzüge innerhalb der Gemeinde können beispielsweise als Erklärung dienen, wieso anteilmässig weniger Haushalte in ein Einfamilienhaus zuziehen;
- Abbrüche und (Ersatz-) Neubauten;
- Unterschiedliche Stichtage beim Auszugs- und Bezugsdatum: Die Wohnung, die im Jahr 2020 bezogen worden ist, ist möglicherweise bereits im Jahr 2019 geräumt worden;
- Ungenauigkeit aufgrund der Stichprobengrösse.

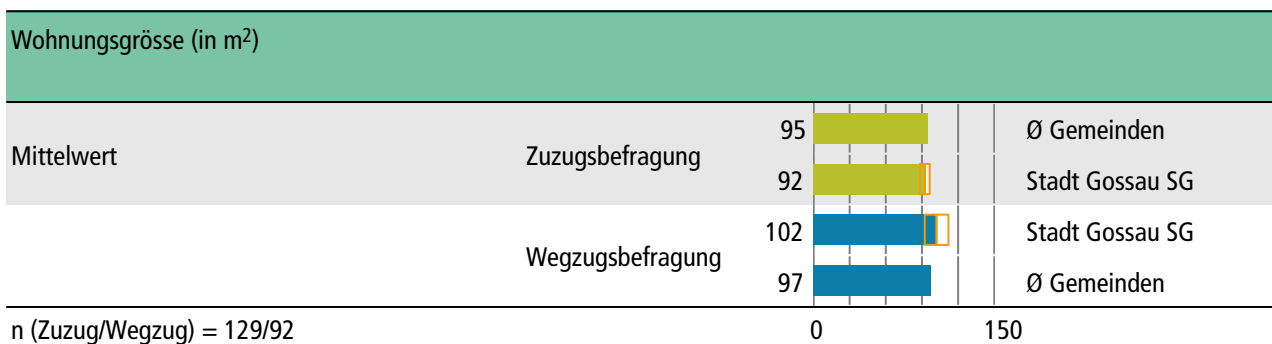
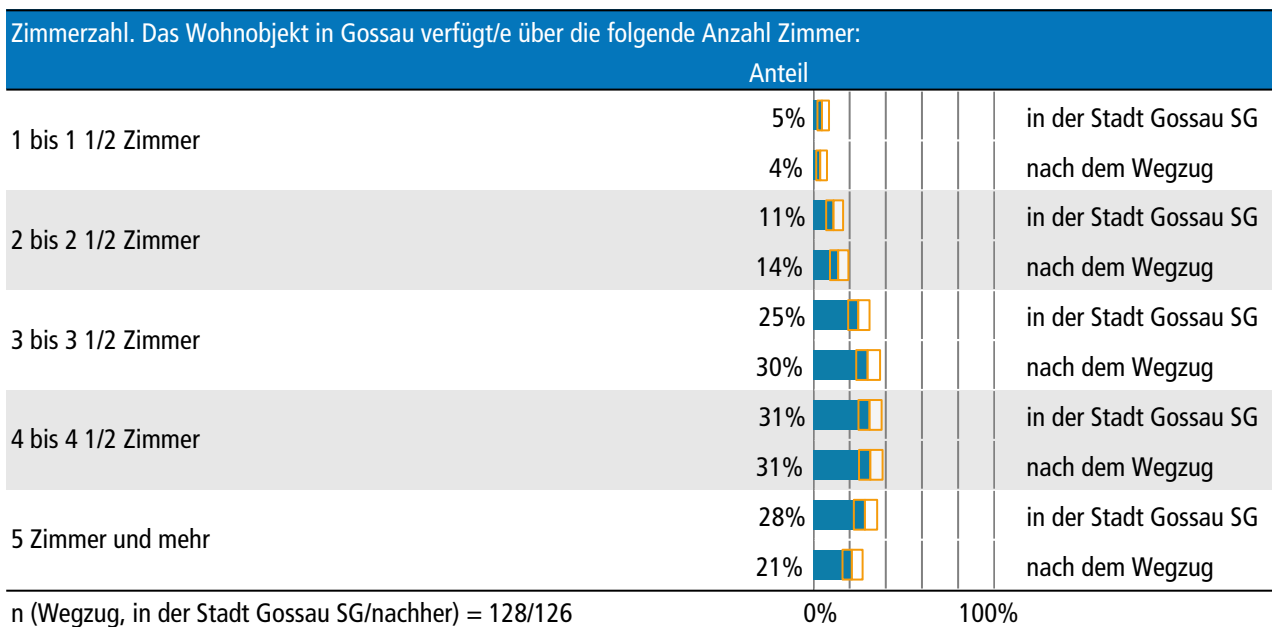
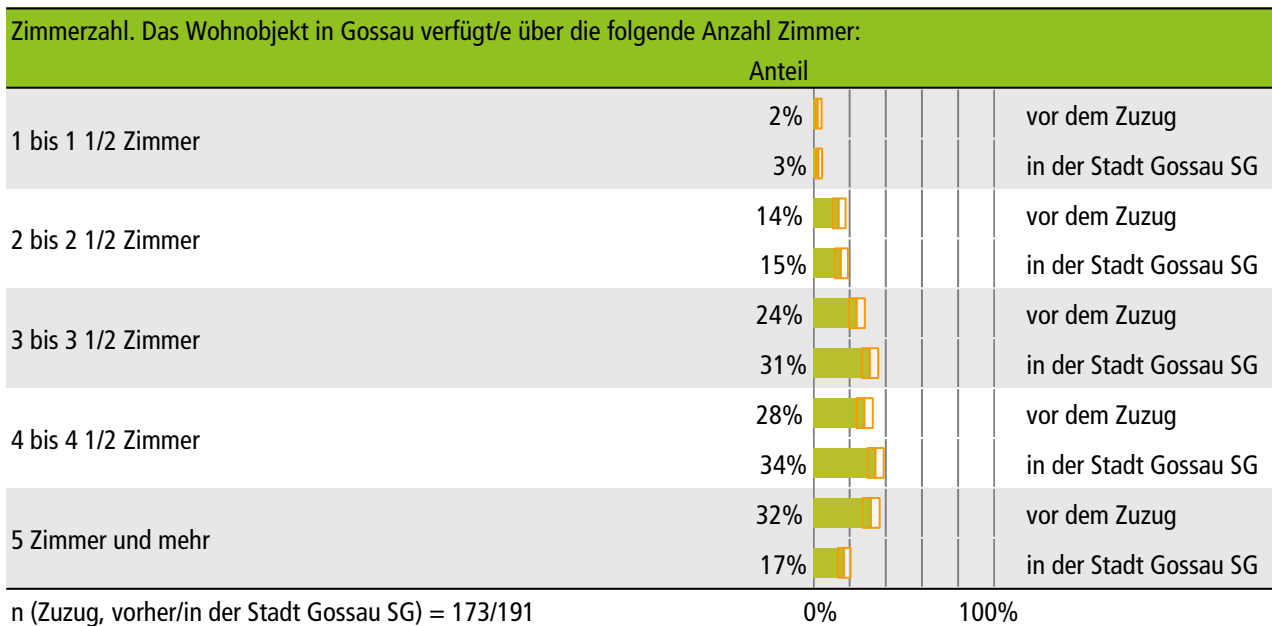
Bei den Reisezeiten zum Arbeits- oder Studienort wurde unter anderem der Durchschnitt der Reisezeiten nach den einzelnen Verkehrsträgern berechnet (zu Fuss, Velo/E-Bike/Mofa, Auto/Motorrad, öffentlicher Verkehr, anderes). Für die Berechnung des Durchschnitts wurden nur Reisezeiten über Null berücksichtigt. Die Anzahl Haushalte, die für die Berechnung berücksichtigt wurden, wird als Stichprobengrösse  $n$  unterhalb der Grafik angegeben.

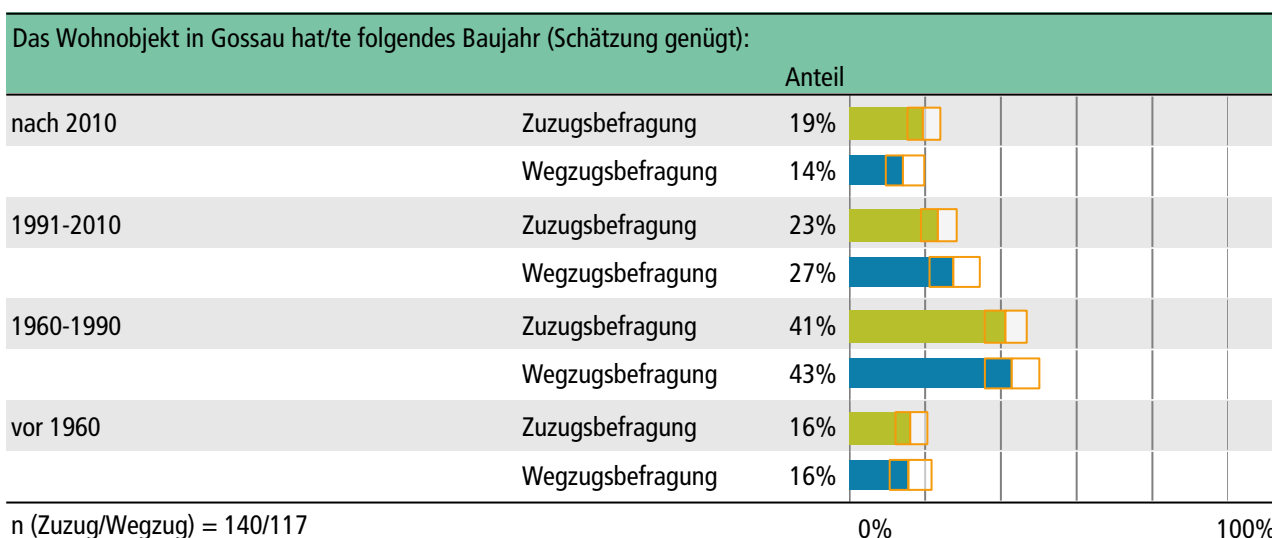

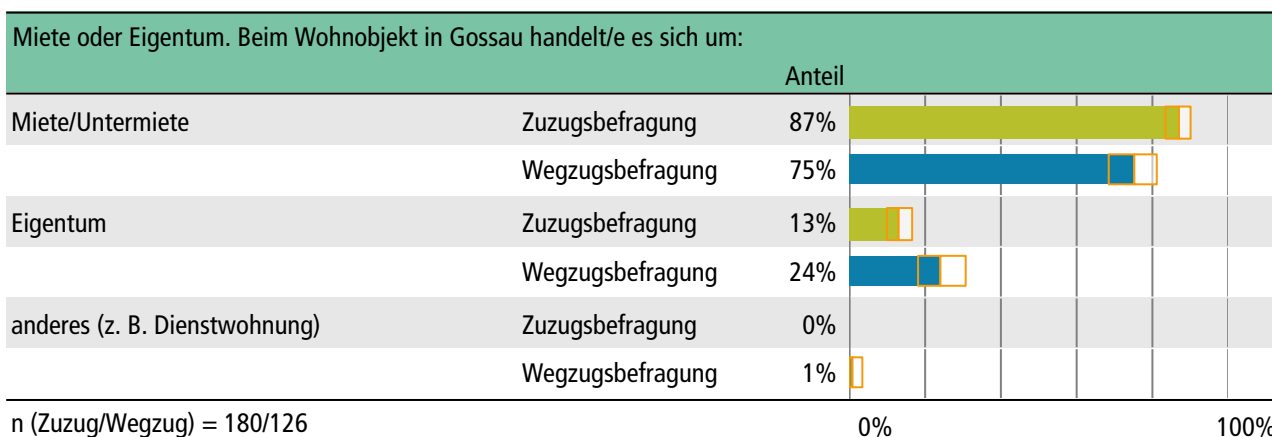
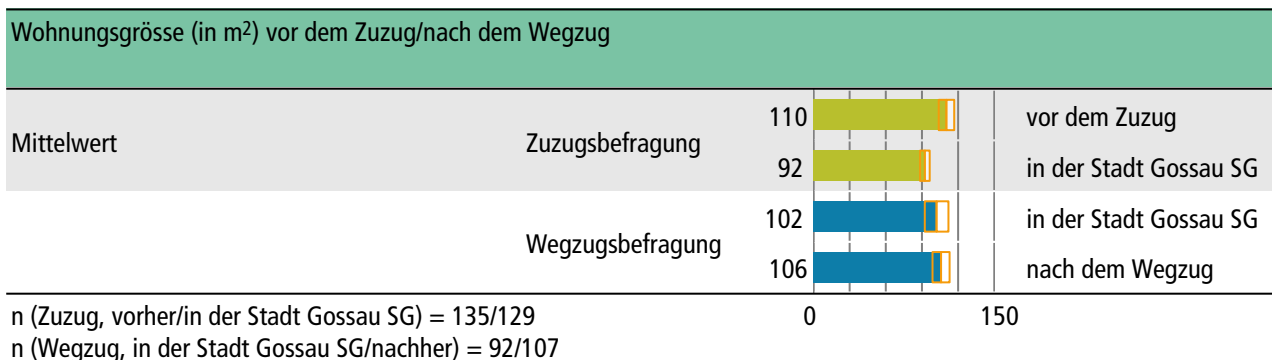
## 6.1 Wohnobjekt

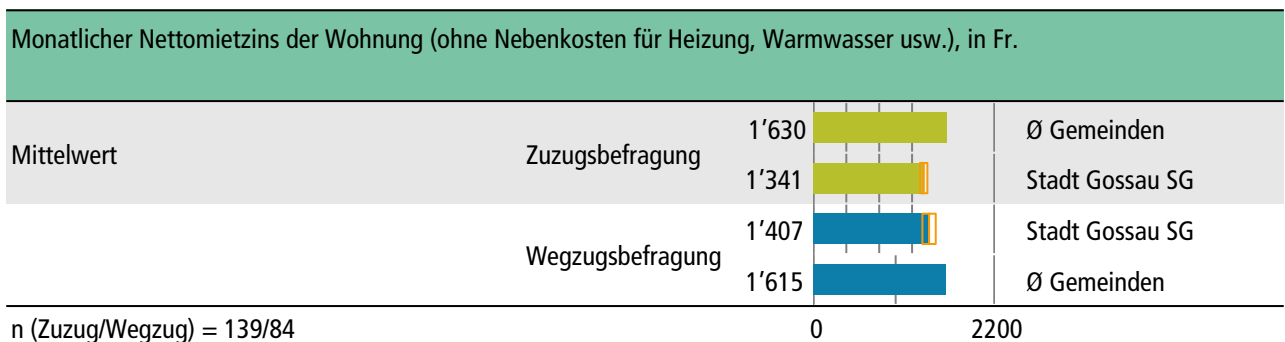
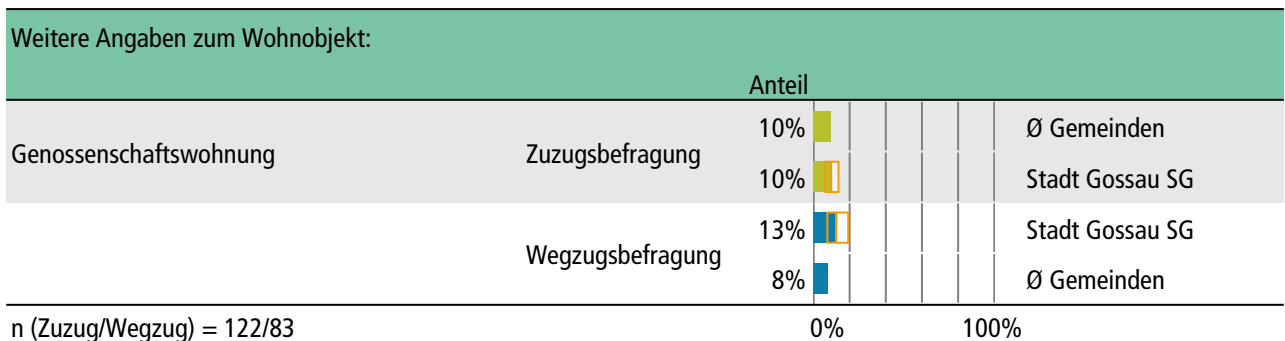
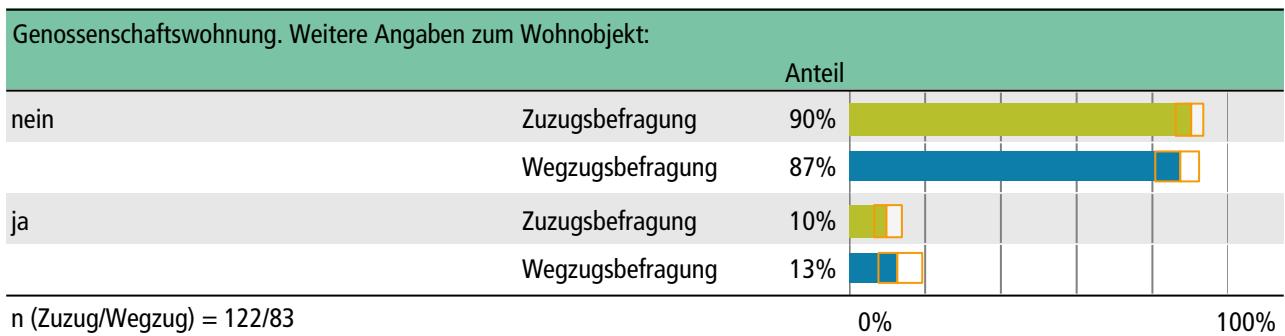
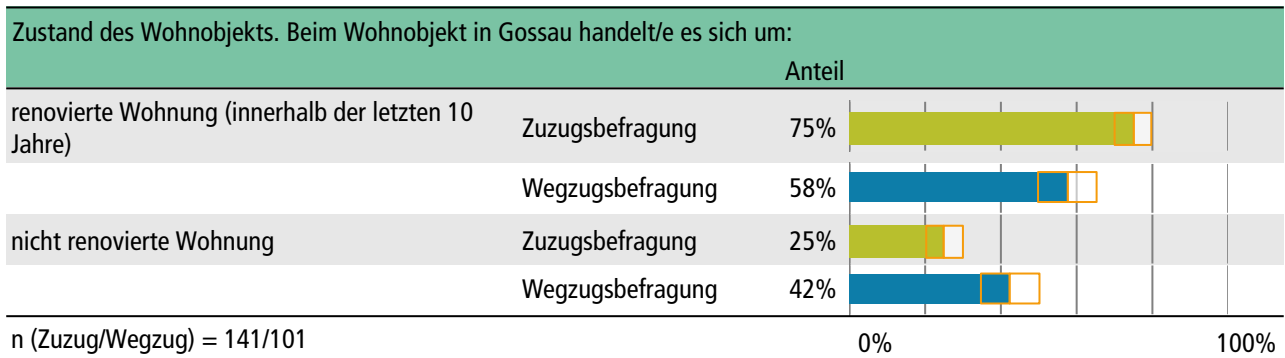
## Zu- Wegzugsbefragung

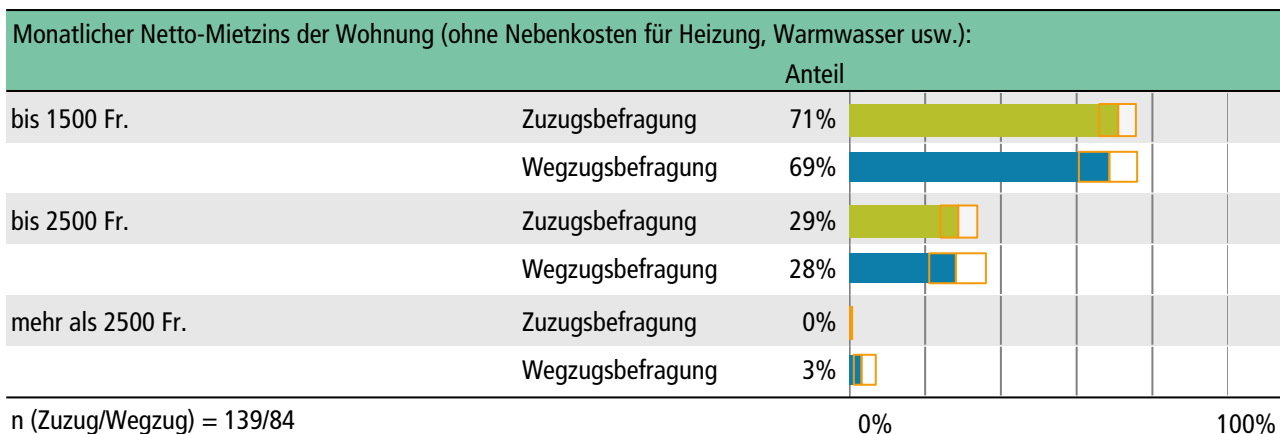





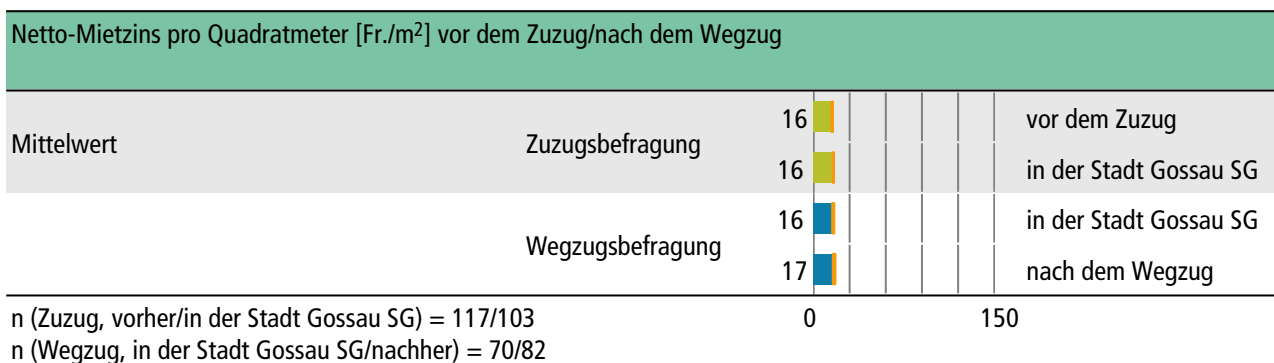
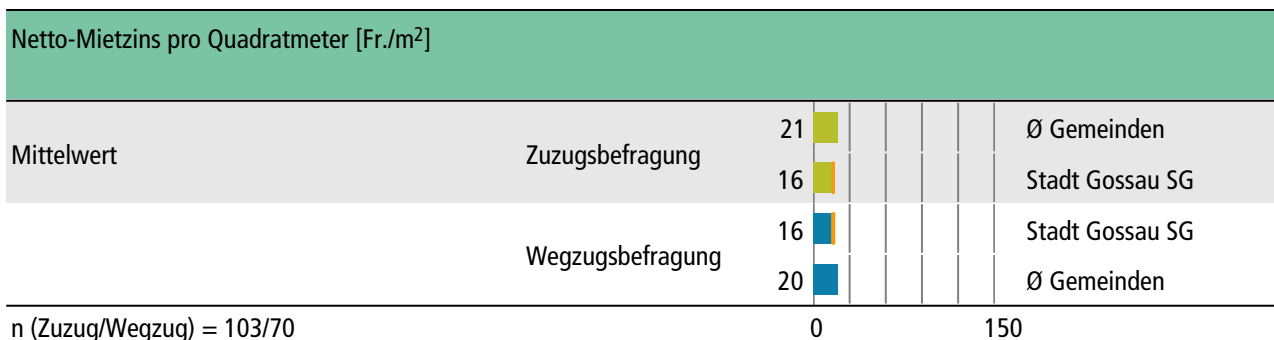
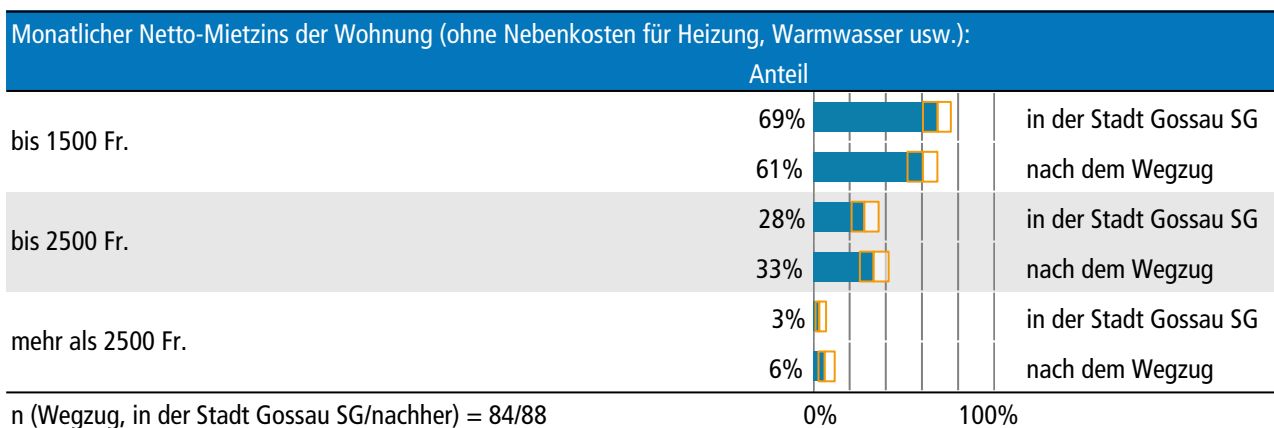
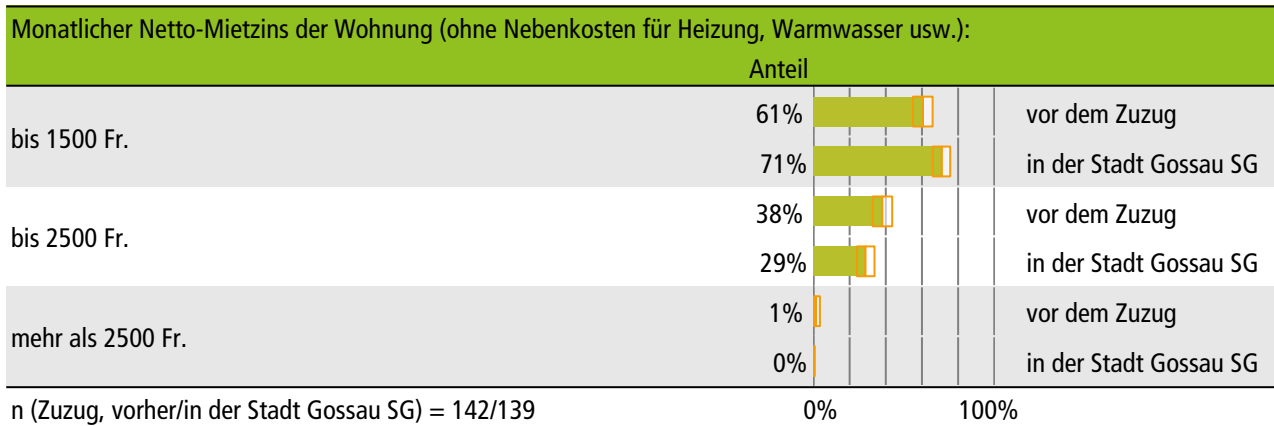






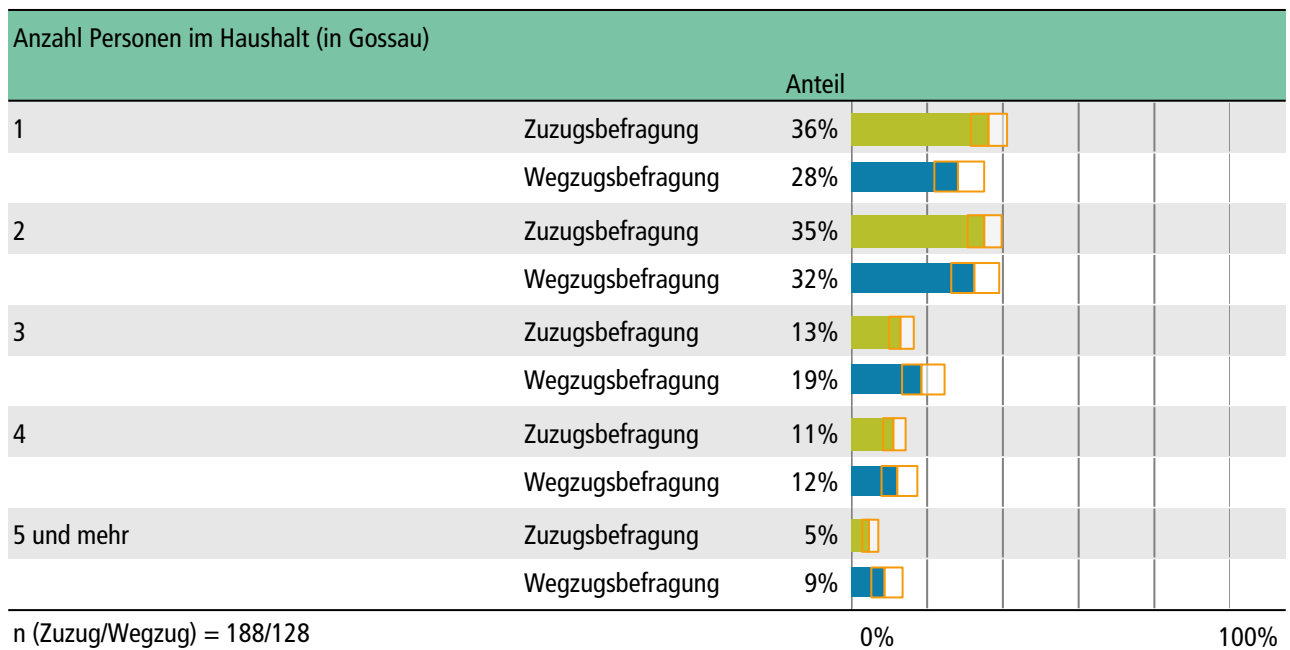


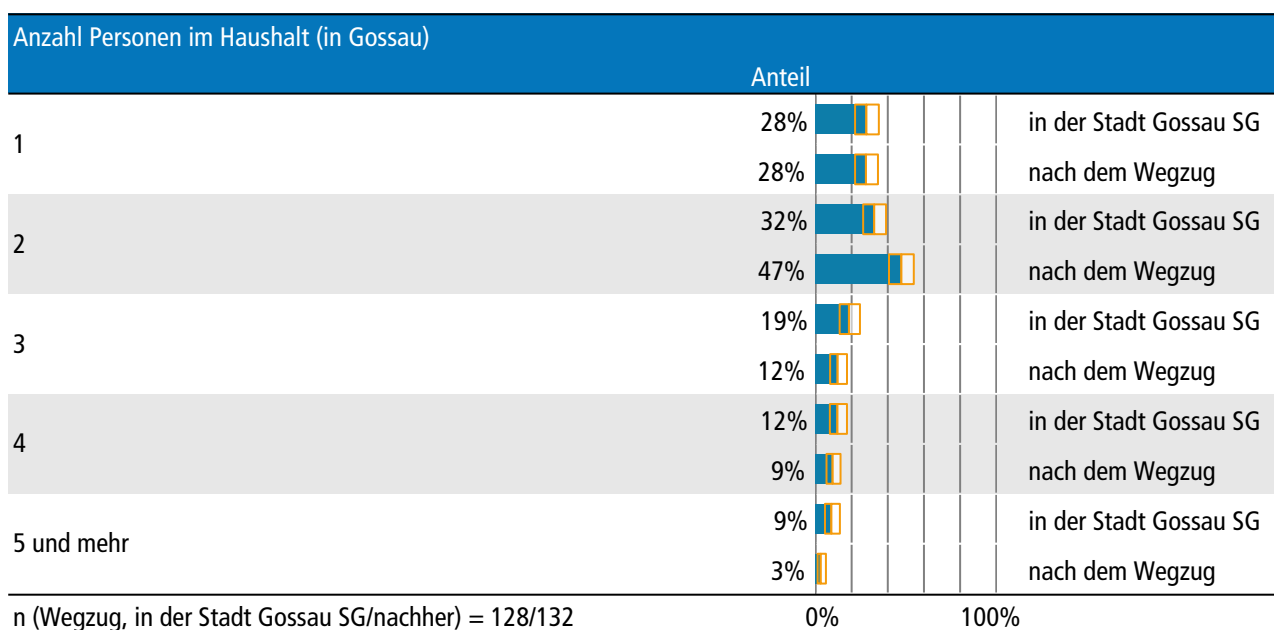
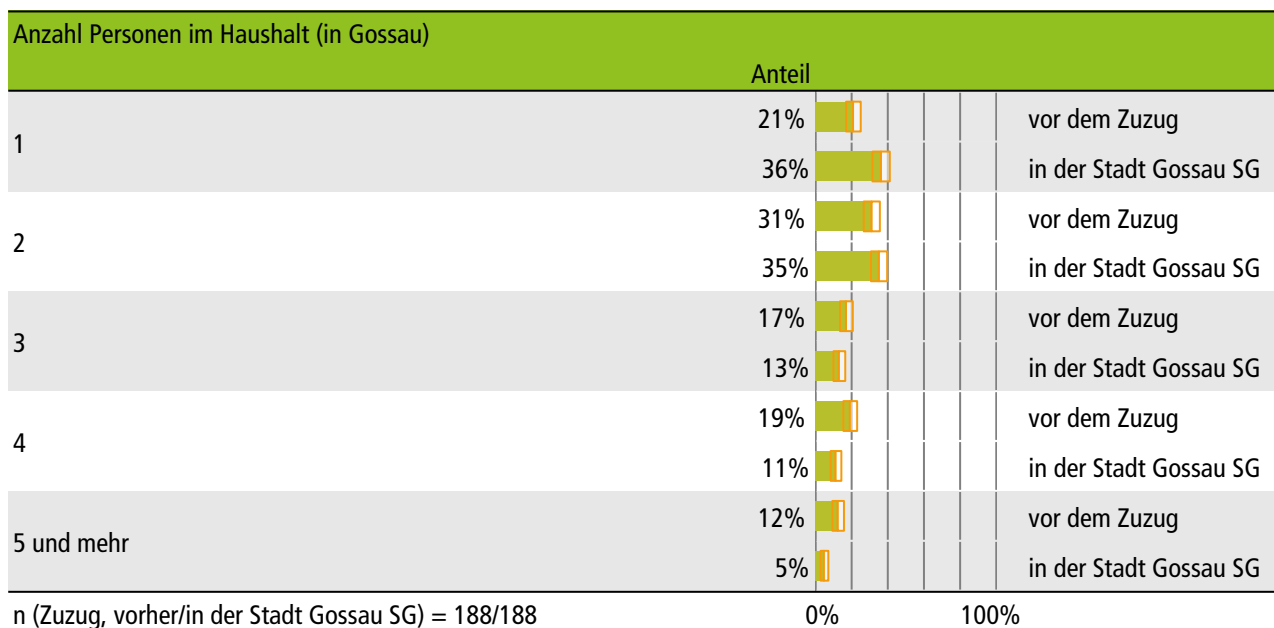


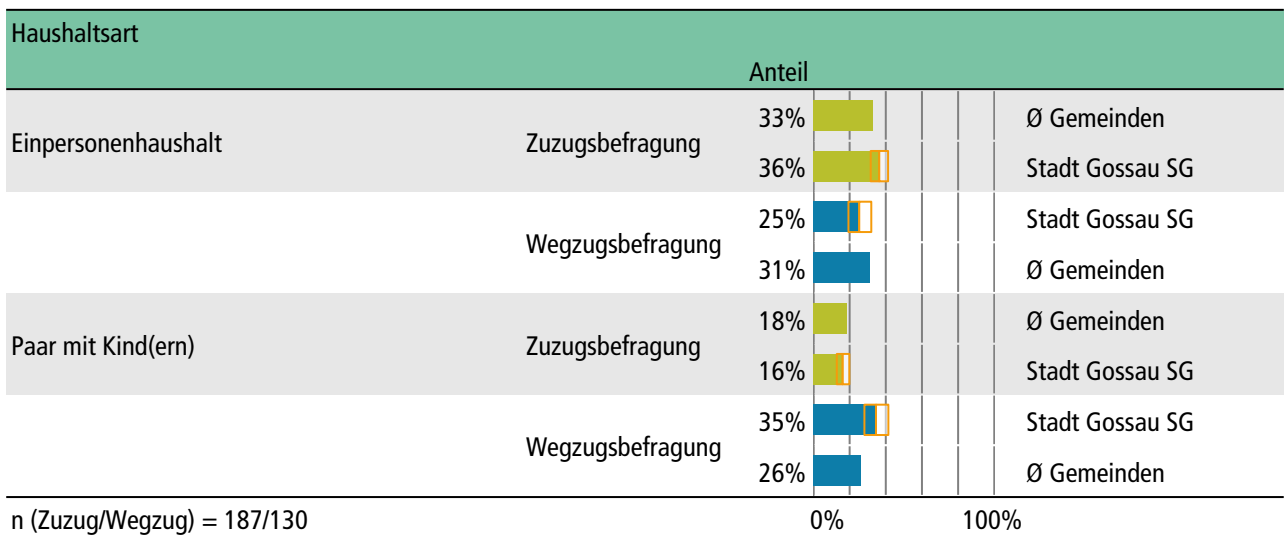
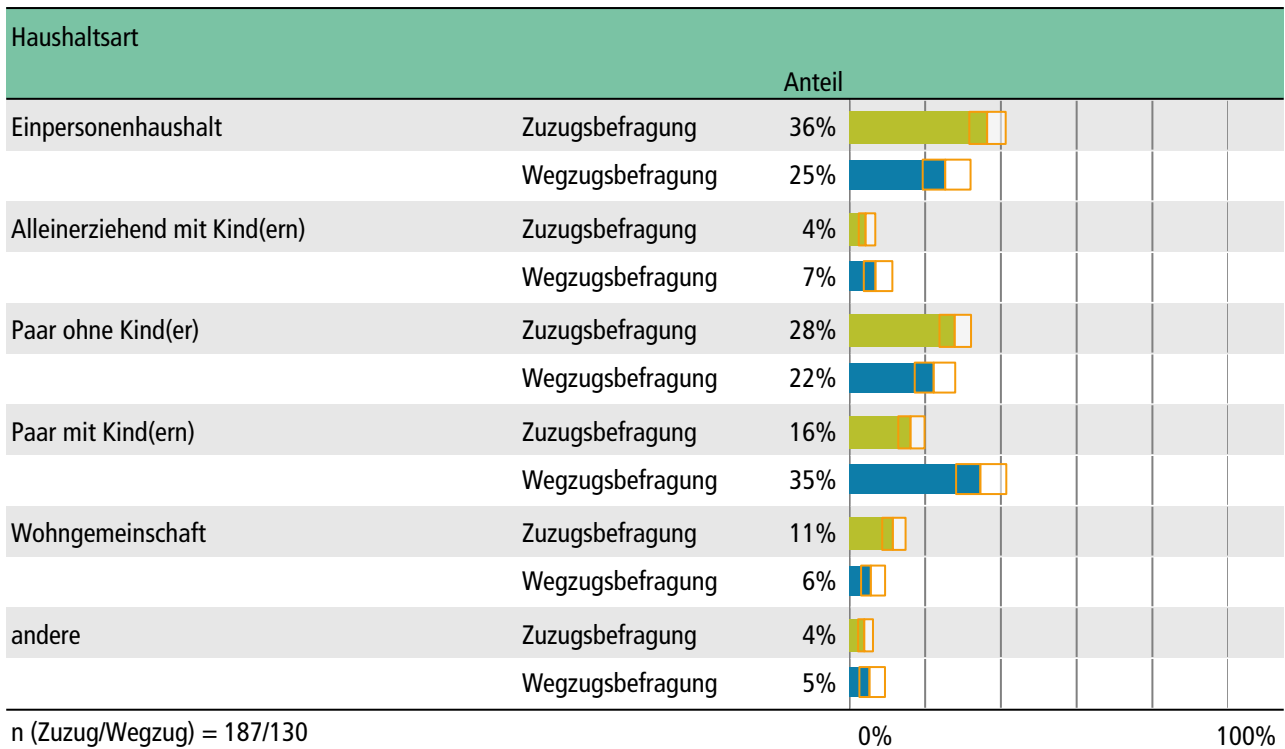



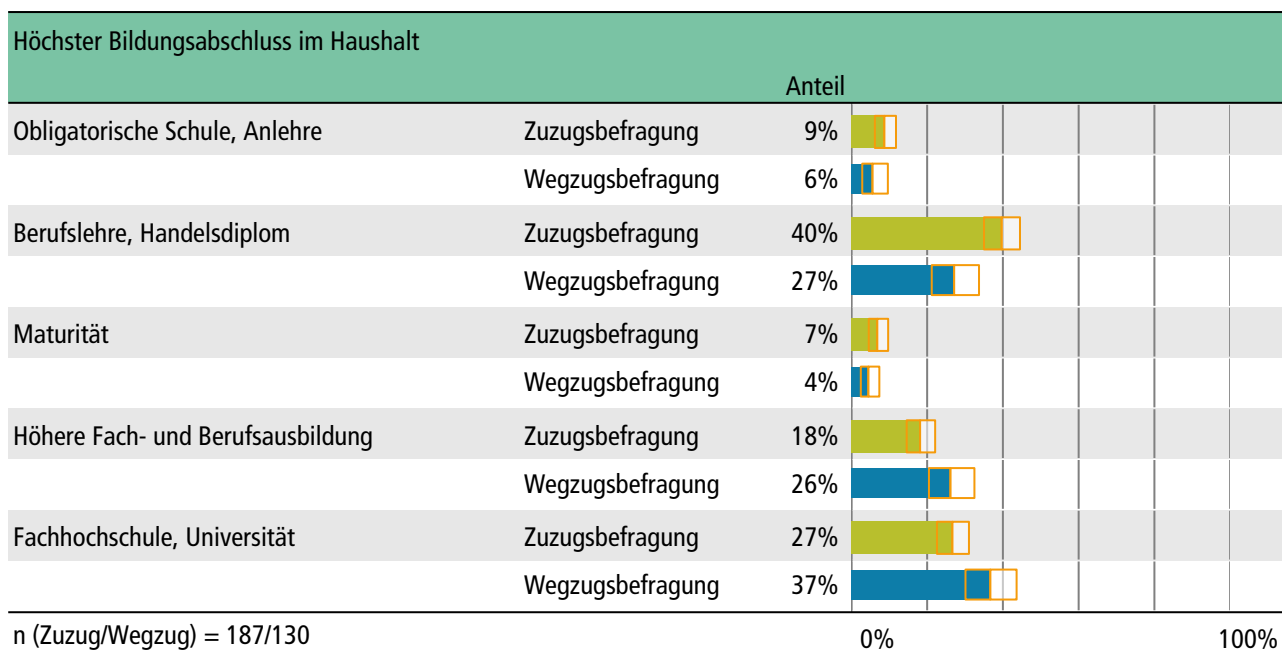
6.2 Haushalt

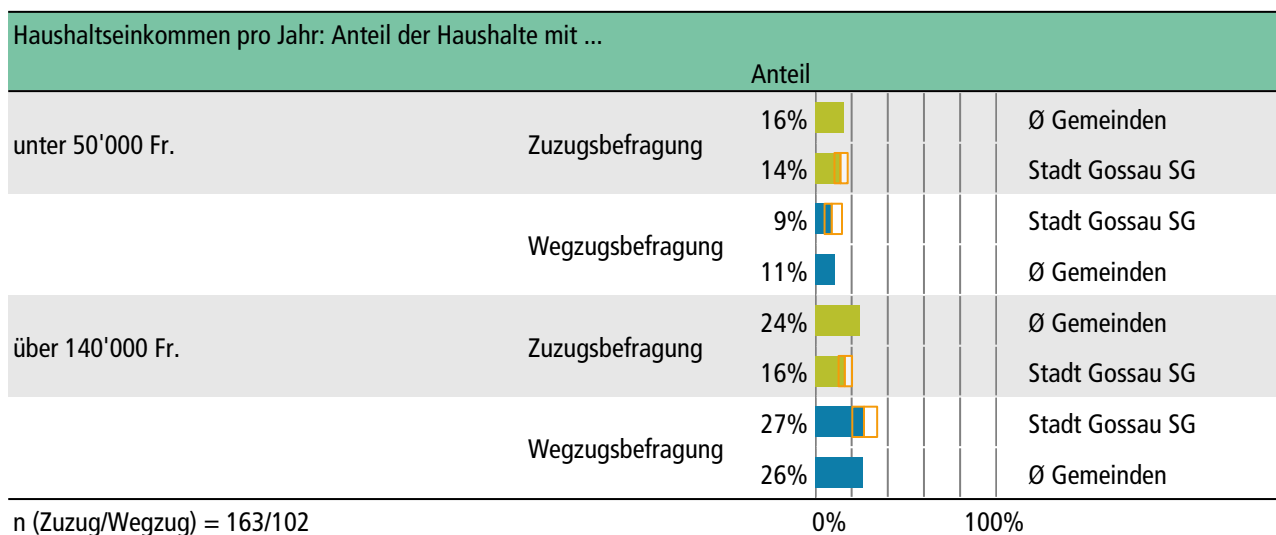

Zu- Wegzugsbefragung

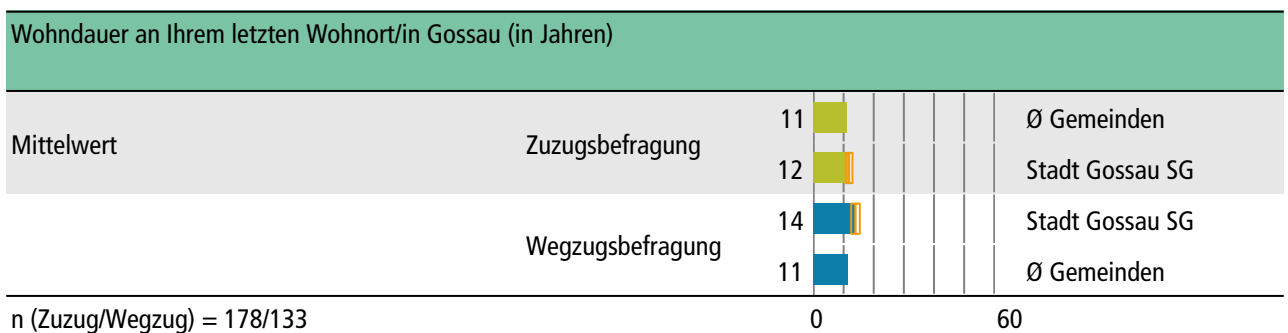
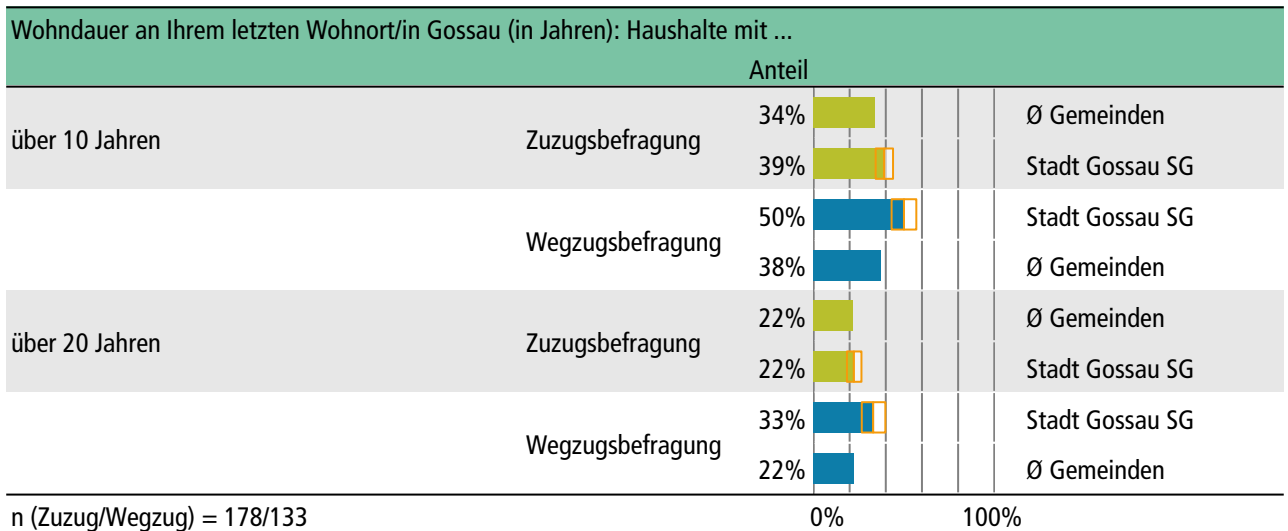
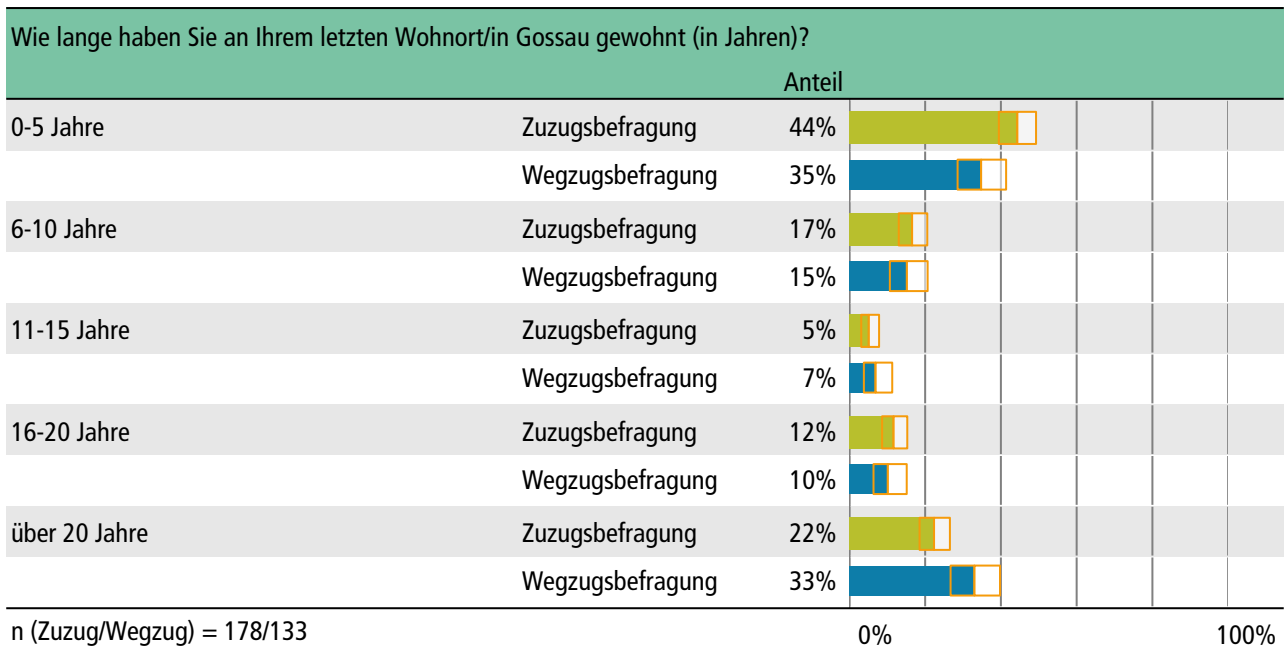



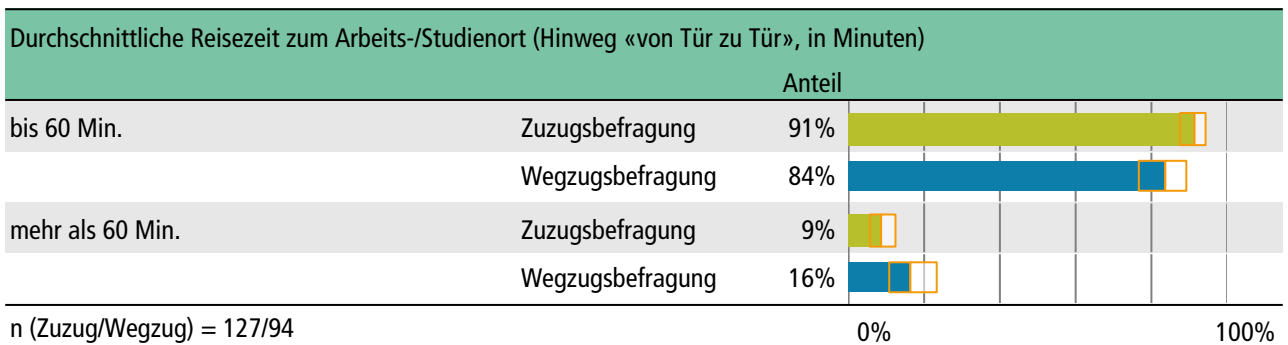
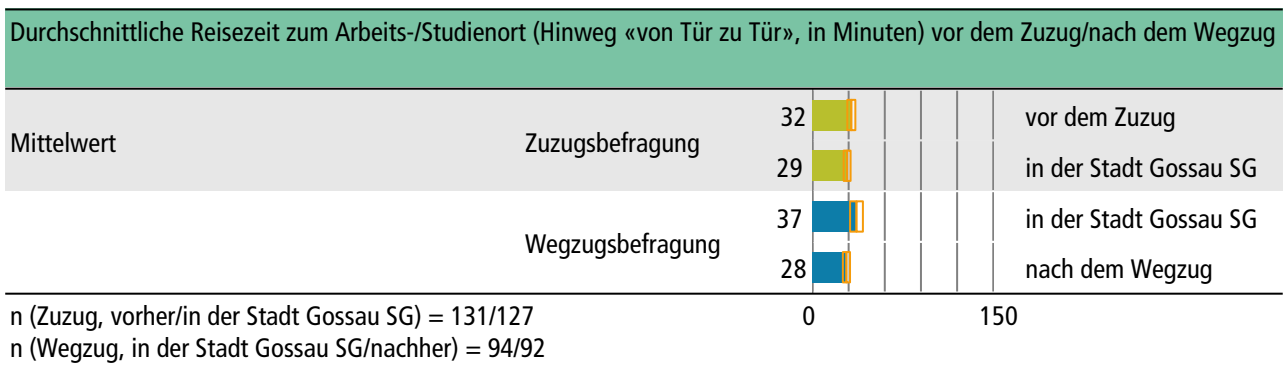





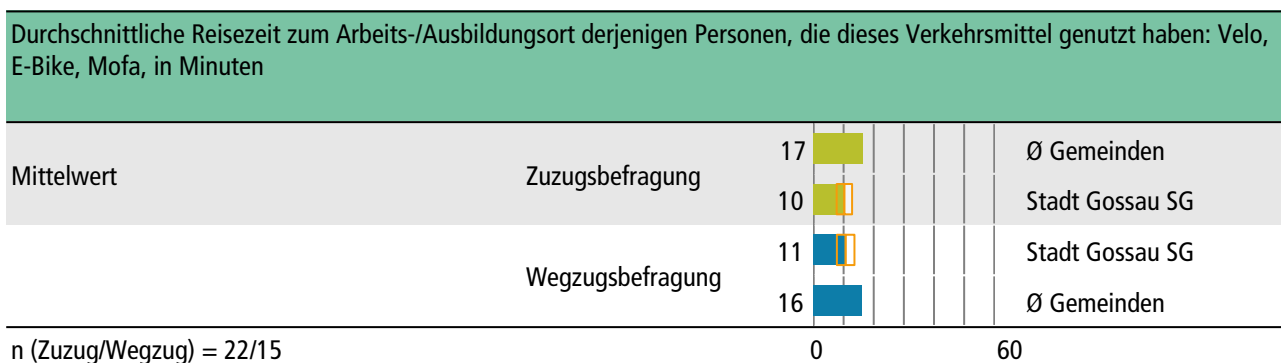

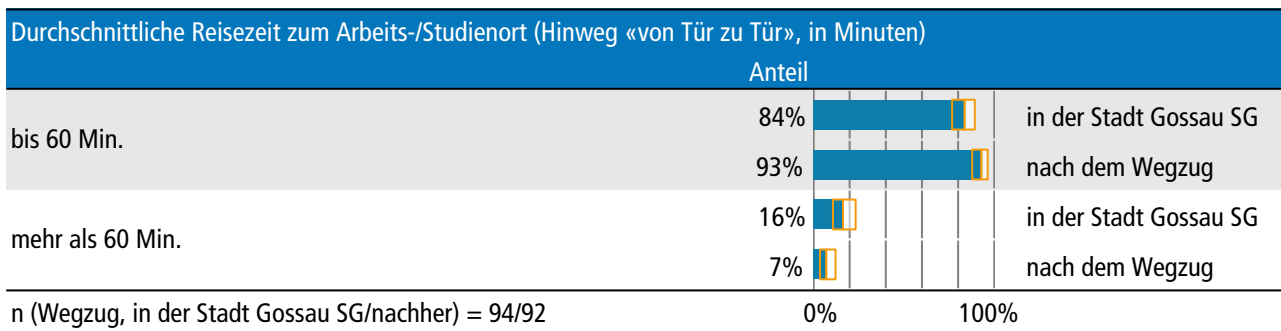





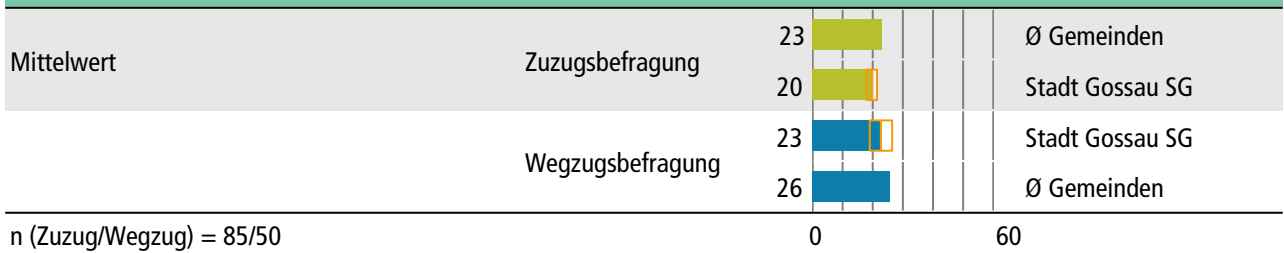




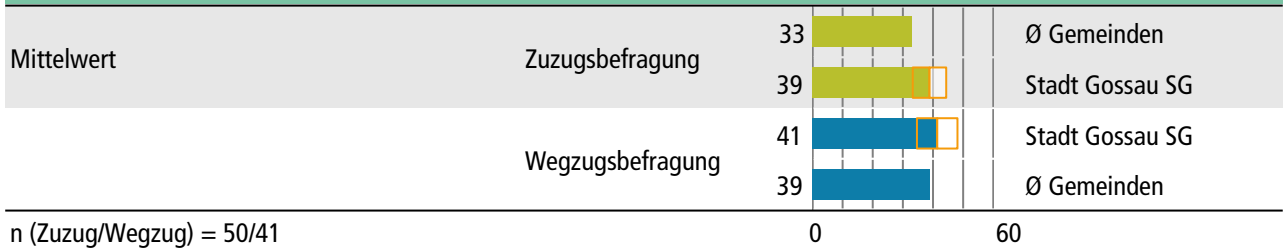




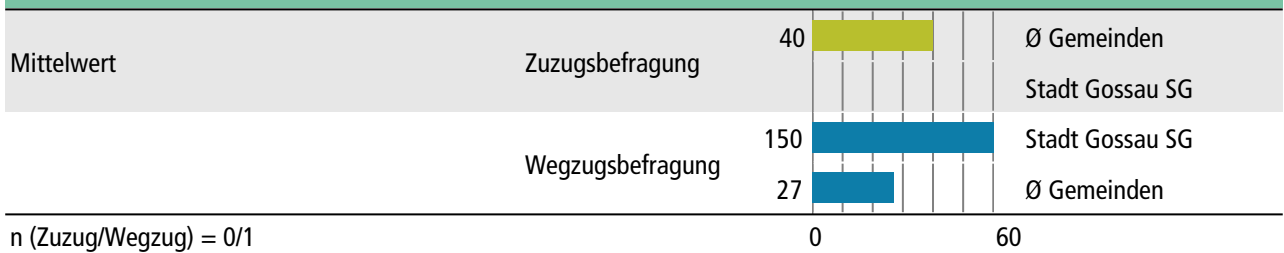
Durchschnittliche Reisezeit zum Arbeits-/Ausbildungsort derjenigen Personen, die dieses Verkehrsmittel genutzt haben: Auto, Motorrad, in Minuten

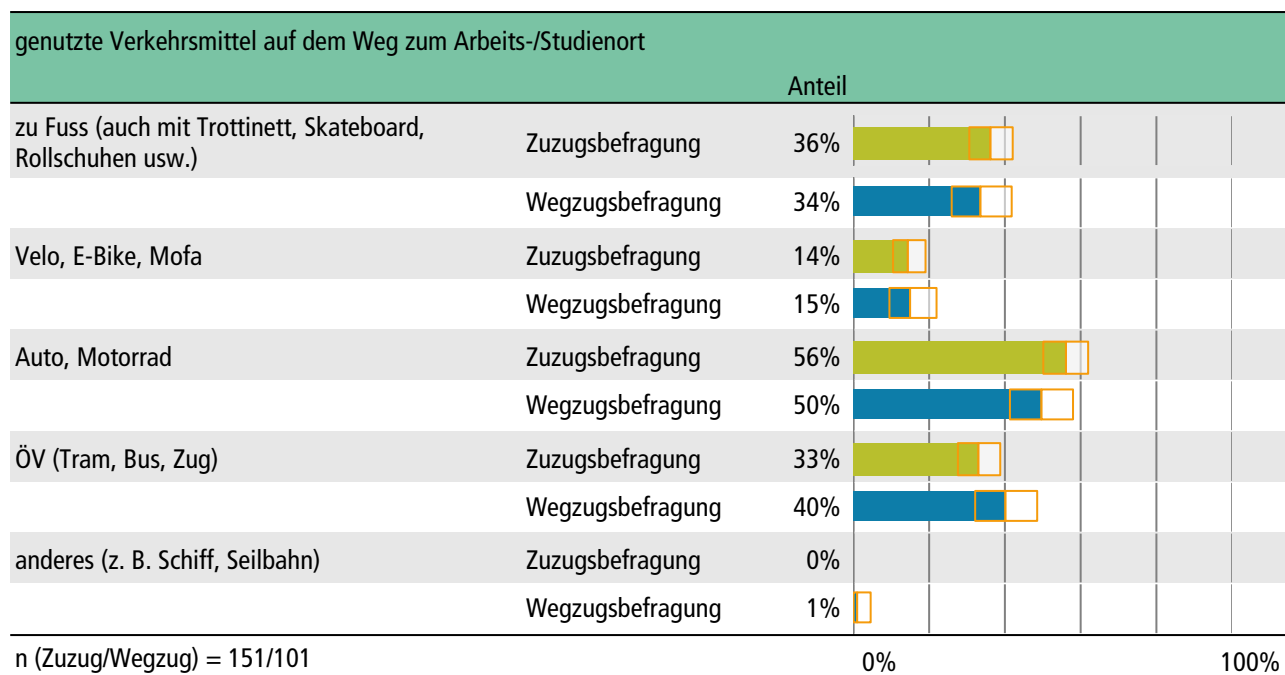


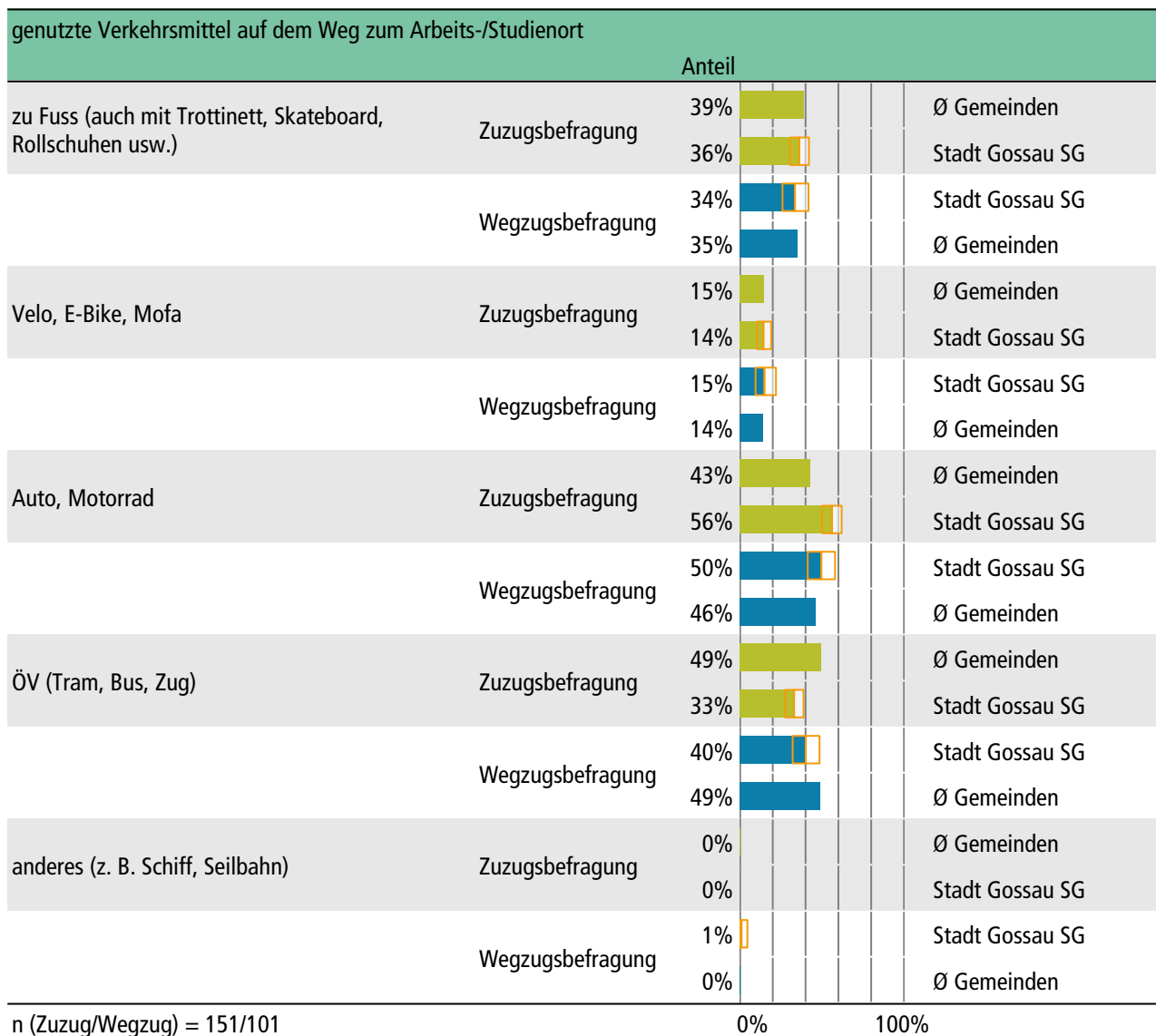
Durchschnittliche Reisezeit zum Arbeits-/Ausbildungsort derjenigen Personen, die dieses Verkehrsmittel genutzt haben: ÖV (Tram, Bus, Zug), in Minuten



Durchschnittliche Reisezeit zum Arbeits-/Ausbildungsort derjenigen Personen, die dieses Verkehrsmittel genutzt haben: anderes (z. B. Schiff, Seilbahn), in Minuten

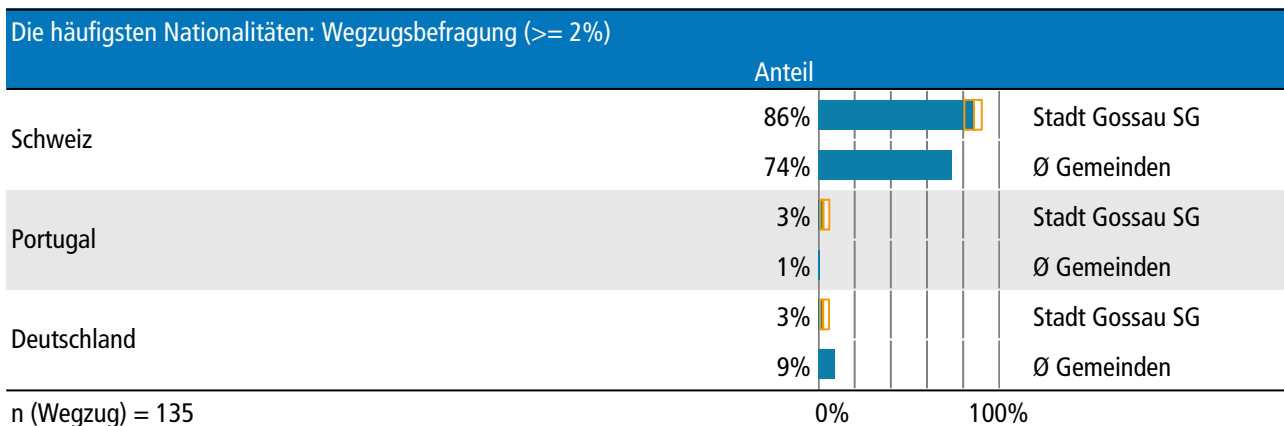
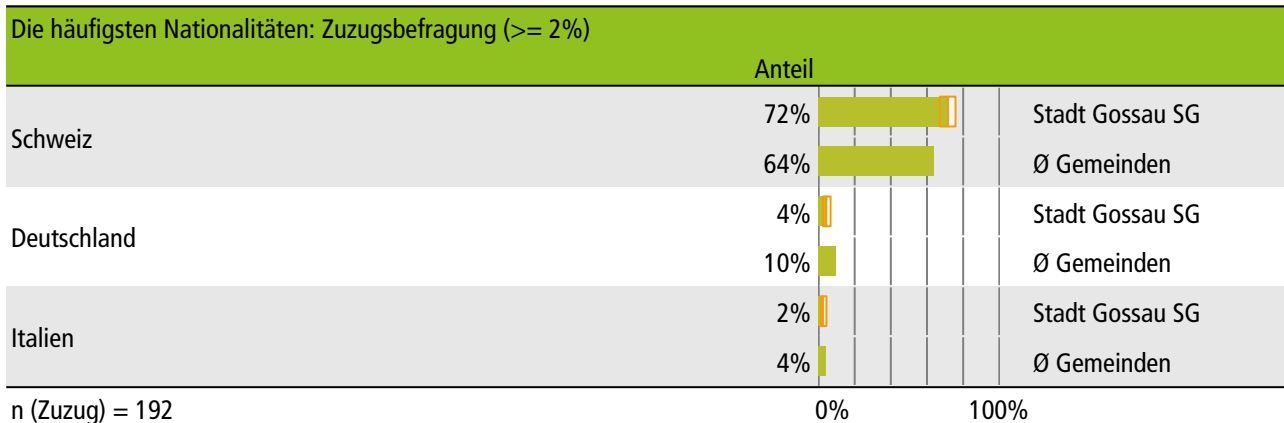






n (Zuzug/Wegzug) = 151/101

0% 100%





## Zuzug nach Gossau 2020

Bitte nehmen Sie sich 15 Minuten Zeit, um diesen Fragebogen auszufüllen. Sie können auch online antworten. Besuchen Sie dazu <https://zh.ch/zuzug> und benutzen Sie den Zugangsschlüssel aus dem Begleitschreiben. Bei Fragen helfen wir Ihnen gerne weiter unter Tel. 043 259 75 50, oder schreiben Sie uns ein E-Mail an [umfragen@statistik.ji.zh.ch](mailto:umfragen@statistik.ji.zh.ch). Besten Dank für Ihr Mitwirken!

**Sie haben sich entschieden, nach Gossau zu ziehen. Welche Beweggründe haben Sie zu einem Umzug veranlasst? Bitte teilen Sie uns für jeden der nachfolgenden Beweggründe mit, ob sie zutreffen oder nicht.**

	trifft nicht zu	trifft eher nicht zu	trifft eher zu	trifft zu
Veränderung der privaten Situation (Familienzuwachs, Zusammenzug, Trennung, Auszug vom Elternhaus, Umzug in ein Heim)	<input type="checkbox"/>	<input type="checkbox"/>	<input type="checkbox"/>	<input type="checkbox"/>
Veränderung der beruflichen Situation (oder Ausbildung)	<input type="checkbox"/>	<input type="checkbox"/>	<input type="checkbox"/>	<input type="checkbox"/>
Grösserer Platzbedarf (z. B. in Bezug auf Wohnraum, Garten, Haustiere oder aufgrund Vergrösserung des Haushalts)	<input type="checkbox"/>	<input type="checkbox"/>	<input type="checkbox"/>	<input type="checkbox"/>
Kleinerer Platzbedarf (z. B. in Bezug auf Wohnraum, Garten, Haustiere oder aufgrund Verkleinerung des Haushalts)	<input type="checkbox"/>	<input type="checkbox"/>	<input type="checkbox"/>	<input type="checkbox"/>
Unzufriedenheit mit dem bisherigen Wohnort	<input type="checkbox"/>	<input type="checkbox"/>	<input type="checkbox"/>	<input type="checkbox"/>
Unzufriedenheit mit dem bisherigen Wohnobjekt oder Verkauf von Wohneigentum	<input type="checkbox"/>	<input type="checkbox"/>	<input type="checkbox"/>	<input type="checkbox"/>
Kauf von Wohneigentum	<input type="checkbox"/>	<input type="checkbox"/>	<input type="checkbox"/>	<input type="checkbox"/>
Zu hohe Mietzinse oder Immobilienpreise am bisherigen Wohnort	<input type="checkbox"/>	<input type="checkbox"/>	<input type="checkbox"/>	<input type="checkbox"/>
Steuerliche Gründe	<input type="checkbox"/>	<input type="checkbox"/>	<input type="checkbox"/>	<input type="checkbox"/>
Wohnungskündigung oder Konfliktsituation (z. B. mit Vermieter, Mitbewohner/innen, in Nachbarschaft)	<input type="checkbox"/>	<input type="checkbox"/>	<input type="checkbox"/>	<input type="checkbox"/>
Andere Gründe, nämlich: <input type="text"/>	<input type="checkbox"/>	<input type="checkbox"/>	<input type="checkbox"/>	<input type="checkbox"/>

**Bei der Wahl von Gossau als Wohnort können mehrere Faktoren eine Rolle gespielt haben. Bitte bewerten Sie die folgenden Aussagen:**

	trifft nicht zu / nicht relevant	trifft eher nicht zu	trifft eher zu	trifft zu
Ich bin nach Gossau gezogen, weil ...				
... ich hier eine gute Anbindung an den öffentlichen Verkehr habe.	<input type="checkbox"/>	<input type="checkbox"/>	<input type="checkbox"/>	<input type="checkbox"/>
... ich hier gut ans Strassennetz angebunden bin (z. B. Autobahnen, Überlandstrassen).	<input type="checkbox"/>	<input type="checkbox"/>	<input type="checkbox"/>	<input type="checkbox"/>
... ich von hier aus schnell an meinem Arbeits- oder Studienort bin.	<input type="checkbox"/>	<input type="checkbox"/>	<input type="checkbox"/>	<input type="checkbox"/>
... ich von Gossau aus schnell in einer grösseren Zentrumsgemeinde bin.	<input type="checkbox"/>	<input type="checkbox"/>	<input type="checkbox"/>	<input type="checkbox"/>
... die Lärmbelastung in meiner Wohngegend gering ist.	<input type="checkbox"/>	<input type="checkbox"/>	<input type="checkbox"/>	<input type="checkbox"/>
... mich das Image von Gossau anspricht.	<input type="checkbox"/>	<input type="checkbox"/>	<input type="checkbox"/>	<input type="checkbox"/>



Ich bin nach Gossau gezogen, weil ...	trifft nicht zu / nicht relevant	trifft eher nicht zu	trifft eher zu	trifft zu
... ich hier schnell in der Natur bin.	<input type="checkbox"/>	<input type="checkbox"/>	<input type="checkbox"/>	<input type="checkbox"/>
... Gossau über attraktive Naherholungsgebiete verfügt.	<input type="checkbox"/>	<input type="checkbox"/>	<input type="checkbox"/>	<input type="checkbox"/>
... ich nahe bei Einkaufsmöglichkeiten und Dienstleistungsangeboten bin.	<input type="checkbox"/>	<input type="checkbox"/>	<input type="checkbox"/>	<input type="checkbox"/>
... ich hier Freunde und/oder Familie in der Nähe habe.	<input type="checkbox"/>	<input type="checkbox"/>	<input type="checkbox"/>	<input type="checkbox"/>
... ich mich mit Gossau von früher her verbunden fühle (z. B. bereits in der Region gelebt habe).	<input type="checkbox"/>	<input type="checkbox"/>	<input type="checkbox"/>	<input type="checkbox"/>
... ich mich mit der Bevölkerungszusammensetzung in Gossau wohl fühle (z. B. in Bezug auf Nationalitäten und Kulturen).	<input type="checkbox"/>	<input type="checkbox"/>	<input type="checkbox"/>	<input type="checkbox"/>
... hier viele Personen in einer ähnlichen Lebenssituation sind wie ich.	<input type="checkbox"/>	<input type="checkbox"/>	<input type="checkbox"/>	<input type="checkbox"/>
... ich die Höhe des Steuerfusses in Ordnung finde.	<input type="checkbox"/>	<input type="checkbox"/>	<input type="checkbox"/>	<input type="checkbox"/>
... es in der Nähe Möglichkeiten zur Aus- und Weiterbildung gibt.	<input type="checkbox"/>	<input type="checkbox"/>	<input type="checkbox"/>	<input type="checkbox"/>
... das Schulangebot meinen Vorstellungen entspricht.	<input type="checkbox"/>	<input type="checkbox"/>	<input type="checkbox"/>	<input type="checkbox"/>
... es ein gutes Betreuungsangebot für mein/e Kind/er gibt.	<input type="checkbox"/>	<input type="checkbox"/>	<input type="checkbox"/>	<input type="checkbox"/>
... mein Wohnquartier kinderfreundlich ist.	<input type="checkbox"/>	<input type="checkbox"/>	<input type="checkbox"/>	<input type="checkbox"/>
... mir das neue Wohnobjekt besonders gut gefällt (z. B. Grösse, Ausstattung, Stil, Raumaufteilung).	<input type="checkbox"/>	<input type="checkbox"/>	<input type="checkbox"/>	<input type="checkbox"/>
... das Preis-Leistungsverhältnis des Wohnobjekts stimmt.	<input type="checkbox"/>	<input type="checkbox"/>	<input type="checkbox"/>	<input type="checkbox"/>
... sich keine bessere Alternative finden liess (z. B. aufgrund von Zeitmangel, finanziellen Bedingungen).	<input type="checkbox"/>	<input type="checkbox"/>	<input type="checkbox"/>	<input type="checkbox"/>

**Sie haben wahrscheinlich bereits einen ersten Eindruck von Gossau erhalten. Treffen die folgenden Aussagen zu?**

	trifft nicht zu	trifft eher nicht zu	trifft eher zu	trifft zu	weiss nicht / keine Antwort
Ich nehme Gossau als sauber wahr.	<input type="checkbox"/>	<input type="checkbox"/>	<input type="checkbox"/>	<input type="checkbox"/>	<input type="checkbox"/>
Ich fühle mich in Gossau sicher.	<input type="checkbox"/>	<input type="checkbox"/>	<input type="checkbox"/>	<input type="checkbox"/>	<input type="checkbox"/>
Ich finde das Kulturangebot (z. B. Theater, Konzerte, Kino) in Gossau interessant.	<input type="checkbox"/>	<input type="checkbox"/>	<input type="checkbox"/>	<input type="checkbox"/>	<input type="checkbox"/>
Mir gefällt das Sport- und Freizeitangebot (z. B. Vereine, Sportanlagen, Vita-Parcours).	<input type="checkbox"/>	<input type="checkbox"/>	<input type="checkbox"/>	<input type="checkbox"/>	<input type="checkbox"/>
Strassen und Trottoirs sind für alle Verkehrsteilnehmer (Auto, Velo, Fussgänger) genügend sicher ausgebaut.	<input type="checkbox"/>	<input type="checkbox"/>	<input type="checkbox"/>	<input type="checkbox"/>	<input type="checkbox"/>
Mein Wohnquartier erfüllt meine Bedürfnisse nach Freiflächen (öffentliche Plätze, Pärke/Grünflächen, Spazierwege, Spielplätze, Aufenthaltsmöglichkeiten).	<input type="checkbox"/>	<input type="checkbox"/>	<input type="checkbox"/>	<input type="checkbox"/>	<input type="checkbox"/>
Die bauliche Struktur meines Quartiers spricht mich an.	<input type="checkbox"/>	<input type="checkbox"/>	<input type="checkbox"/>	<input type="checkbox"/>	<input type="checkbox"/>
Die Lebensqualität in meinem Wohnquartier empfinde ich als gut.	<input type="checkbox"/>	<input type="checkbox"/>	<input type="checkbox"/>	<input type="checkbox"/>	<input type="checkbox"/>



**Gossau ist Ihr neues Zuhause. Treffen die folgenden Aussagen zu?**

	trifft nicht zu	trifft eher nicht zu	trifft eher zu	trifft zu	weiss nicht / keine Antwort
Ich beabsichtige, langfristig in Gossau zu bleiben.	<input type="checkbox"/>	<input type="checkbox"/>	<input type="checkbox"/>	<input type="checkbox"/>	<input type="checkbox"/>
Ich werde in Gossau auch einen grossen Teil meiner Freizeit verbringen.	<input type="checkbox"/>	<input type="checkbox"/>	<input type="checkbox"/>	<input type="checkbox"/>	<input type="checkbox"/>
Ich möchte mich in Gossau im Vereinsleben engagieren.	<input type="checkbox"/>	<input type="checkbox"/>	<input type="checkbox"/>	<input type="checkbox"/>	<input type="checkbox"/>
Ich kann mir gut vorstellen, in Gossau politisch aktiv zu sein (ausländische Staatsangehörige können mit «weiss nicht / keine Antwort» antworten).	<input type="checkbox"/>	<input type="checkbox"/>	<input type="checkbox"/>	<input type="checkbox"/>	<input type="checkbox"/>
Ich will in der Nachbarschaft und im Quartier gute Kontakte knüpfen.	<input type="checkbox"/>	<input type="checkbox"/>	<input type="checkbox"/>	<input type="checkbox"/>	<input type="checkbox"/>
Gossau war beim Umzugsentscheid mein Wunschwohntort.	<input type="checkbox"/>	<input type="checkbox"/>	<input type="checkbox"/>	<input type="checkbox"/>	<input type="checkbox"/>

**Wie zufrieden sind Sie mit der neuen Wohnsituation in Gossau insgesamt?**

sehr unzufrieden	unzufrieden	eher unzufrieden	eher zufrieden	zufrieden	sehr zufrieden	weiss nicht / keine Antwort
<input type="checkbox"/>	<input type="checkbox"/>	<input type="checkbox"/>	<input type="checkbox"/>	<input type="checkbox"/>	<input type="checkbox"/>	<input type="checkbox"/>

**Was gefällt Ihnen an Gossau speziell?**

Ihre Antwort:





**Was würde Gossau noch attraktiver machen?**

Ihre Antwort:

[Empty text box for providing an answer]

**Folgende Angaben ermöglichen uns, Ihre Antworten systematisch auszuwerten. Wir verwenden diese Daten nicht, um Rückschlüsse auf Ihre Person zu ziehen, und sie werden einzig vom Statistischen Amt für die Endauswertung benötigt.**

**Zuzug nach Gossau: Ich bin ...**

- ... in eine leer stehende / neue Wohnung gezogen.
- ... in einen bestehenden Haushalt gezogen (z. B. zum Partner, zu Verwandten, in WG, Heim).

**Beim neubezogenen Wohnobjekt handelt es sich um ... (pro Linie eine Angabe):**

- Einzelzimmer/ Mansarde
- Wohnung
- Einfamilienhaus
- Kollektivhaushalt (z. B. Altersheim, Personalhaus)
- anderes Wohnobjekt (z. B. Pension, Hotel)
- 1 bis 1½ Zimmer
- 2 bis 2½ Zimmer
- 3 bis 3½ Zimmer
- 4 bis 4½ Zimmer
- 5 Zimmer und mehr
- Miete/Untermiete
- Eigentum
- anderes (z. B. Dienstwohnung)
- Baujahr (Schätzung genügt):  vor 1960
- 1960–1990
- 1991–2010
- nach 2010
- weiss nicht / keine Antwort
- nicht renovierte Wohnung
- renovierte Wohnung (innerhalb der letzten 10 Jahre)
- weiss nicht / keine Antwort

**Weitere Angaben zum neubezogenen Wohnobjekt**

Grösse der Wohnung:  m<sup>2</sup>      Genossenschaftswohnung:  Nein  Ja

Bei Miete/Untermiete: Monatlicher Netto-Mietzins der Wohnung  
(ohne Nebenkosten für Heizung, Warmwasser usw.): .– Fr.



**Angaben zum Haushalt und zu den Bewohnern in Gossau**

Anzahl Personen der jeweiligen Alterskategorie im Haushalt (in Gossau)  
 unter 5 Jahren     5 bis 17 Jahre     18 bis 25 Jahre     26 bis 35 Jahre  
 36 bis 45 Jahre     46 bis 60 Jahre     über 60 Jahre     **Total**

Art des Haushalts:  
 Einpersonenhaushalt     Allein-erziehend mit Kind(ern)     Paar ohne Kind(er)     Paar mit Kind(ern)     Wohngemeinschaft     andere

Höchster Bildungsabschluss im Haushalt:  
 Obligatorische Schule, Anlehre     Berufslehre, Handelsdiplom     Maturität     Höhere Fach- und Berufsausbildung     Fachhochschule, Universität

Haushaltseinkommen pro Jahr (inkl. 13. Monatslohn, alle Personen, brutto ohne Abzüge wie Pensionskasse, AHV/IV):  
 unter 50 000 Fr.     50 000 bis 80 000 Fr.     80 001 bis 110 000 Fr.     110 001 bis 140 000 Fr.     140 001 bis 200 000 Fr.     mehr als 200 000 Fr.

**Ihre Nationalität:**

**Ihr bisheriger Wohnort (nur eine Option ankreuzen):**  
 Schweiz:                      PLZ     Ortschaft   
 Ausland:                      Name des Herkunftsstaates

Wie lange haben Sie an Ihrem letzten Wohnort gewohnt (in Jahren)?  Jahre

**Bitte beschreiben Sie Ihre Wohnsituation vor dem Zuzug nach Gossau**

Anzahl Personen im Haushalt **am vorherigen Wohnort:**  
 1     2     3     4     5     6     7     8     9     10     mehr als 10

Grösse der Wohnung **am vorherigen Wohnort:**  m<sup>2</sup>    Anzahl Zimmer:

Bei Miete/Untermiete **am vorherigen Wohnort:**  
Monatlicher Netto-Mietzins der Wohnung (ohne Nebenkosten für Heizung, Warmwasser usw.): .- Fr.



Wenn Sie weder berufstätig noch in Ausbildung sind, können Sie die folgenden zwei Fragen unbeantwortet lassen.

**Ihr aktueller/gegebenenfalls künftiger Arbeits-/Studienort (Postleitzahl und Ortschaft):**

PLZ  Ortschaft

**Durchschnittliche Reisezeit vom Wohnort zum Arbeits-/Studienort an einem typischen Arbeitstag:**

Geben Sie bitte an, welche Verkehrsmittel Sie für wie lange benützen auf dem Weg zum Arbeits-/Studienort (Hinweg «von Tür zu Tür», in Minuten):

aktuell in Gossau:	Dauer:	am vorherigen Wohnort:	Dauer:
<input type="checkbox"/> zu Fuss (auch mit Trottinett, Skateboard, Rollschuhen usw.)	<input type="text"/> Min.		
<input type="checkbox"/> Velo, E-Bike, Mofa	<input type="text"/> Min.		
<input type="checkbox"/> Auto, Motorrad, Motorroller	<input type="text"/> Min.		
<input type="checkbox"/> Tram, Bus, Zug	<input type="text"/> Min.		
<input type="checkbox"/> anderes (z. B. Schiff, Seilbahn)	<input type="text"/> Min.		
Gesamte Reisezeit	<input type="text"/> Min.	Gesamte Reisezeit	<input type="text"/> Min.

Für unsere Auswertungen ist es sinnvoll, dass jede volljährige Person im Haushalt einen separaten Fragebogen ausfüllt, weil sich die Angaben individuell stark unterscheiden können. Falls Sie sich dennoch entscheiden sollten, nur einen Fragebogen für den ganzen Haushalt zurückzuschicken, bitten wir Sie, uns dies mitzuteilen.

- Der vorliegende Fragebogen gibt die Sicht einer Einzelperson wieder.
- Der vorliegende Fragebogen wird für alle volljährigen Personen des Haushaltes gemeinsam ausgefüllt.

Damit haben Sie den Fragebogen vollständig ausgefüllt. **Besten Dank für Ihr Mitwirken!**

Möchten Sie an der Verlosung teilnehmen? Wenn ja, bitten wir Sie, hier Ihren Namen und Ihre Adresse zu hinterlassen. Die Adresse wird anschliessend aus dem Datenmaterial gelöscht und nicht mit Ihren Antworten in Verbindung gebracht.

**Bitte senden Sie den Fragebogen im Rückantwortcouvert so bald wie möglich an:  
 Statistisches Amt, Zu-/Wegzugsbefragung, Schöntalstrasse 5, 8090 Zürich**

**Der weitere Umgang mit Ihren Antworten:** Die Auswertung Ihres Fragebogens erfolgt durch das Statistische Amt des Kantons Zürich nach einheitlichen Richtlinien (<https://zh.ch/datenschutzrichtlinie>). Ihre Wohngemeinde erhält weder Ihren Fragebogen noch sonstige Einzeldaten, sondern nur zusammenfassende Auswertungen auf Ebene Ihres Quartiers oder Ihrer Gemeinde. Auskünfte über eingegangene Fragebögen oder Einzeldaten werden nicht erteilt. Nach Projektabschluss werden die Fragebögen durch das Statistische Amt vernichtet. Wir danken für das entgegengebrachte Vertrauen!



## Wegzug aus Gossau 2020

Bitte nehmen Sie sich 15 Minuten Zeit, um diesen Fragebogen auszufüllen. Sie können auch online antworten. Besuchen Sie dazu <https://zh.ch/wegzug> und benutzen Sie den Zugangsschlüssel aus dem Begleitschreiben. Bei Fragen helfen wir Ihnen gerne weiter unter Tel. 043 259 75 50, oder schreiben Sie uns ein E-Mail an [umfragen@statistik.ji.zh.ch](mailto:umfragen@statistik.ji.zh.ch). Besten Dank für Ihr Mitwirken!

**Sie haben sich entschieden, aus Gossau wegzuziehen. Welche Beweggründe haben Sie zu einem Umzug veranlasst? Bitte teilen Sie uns für jeden der nachfolgenden Beweggründe mit, ob sie zutreffen oder nicht.**

	trifft nicht zu	trifft eher nicht zu	trifft eher zu	trifft zu
Veränderung der privaten Situation (Familienzuwachs, Zusammenzug, Trennung, Auszug vom Elternhaus, Umzug in ein Heim)	<input type="checkbox"/>	<input type="checkbox"/>	<input type="checkbox"/>	<input type="checkbox"/>
Veränderung der beruflichen Situation (oder Ausbildung)	<input type="checkbox"/>	<input type="checkbox"/>	<input type="checkbox"/>	<input type="checkbox"/>
Grösserer Platzbedarf (z. B. in Bezug auf Wohnraum, Garten, Haustiere oder aufgrund Vergrösserung des Haushalts)	<input type="checkbox"/>	<input type="checkbox"/>	<input type="checkbox"/>	<input type="checkbox"/>
Kleinerer Platzbedarf (z. B. in Bezug auf Wohnraum, Garten, Haustiere oder aufgrund Verkleinerung des Haushalts)	<input type="checkbox"/>	<input type="checkbox"/>	<input type="checkbox"/>	<input type="checkbox"/>
Unzufriedenheit mit dem Wohnort Gossau	<input type="checkbox"/>	<input type="checkbox"/>	<input type="checkbox"/>	<input type="checkbox"/>
Unzufriedenheit mit dem bisherigen Wohnobjekt oder Verkauf von Wohneigentum	<input type="checkbox"/>	<input type="checkbox"/>	<input type="checkbox"/>	<input type="checkbox"/>
Kauf von Wohneigentum	<input type="checkbox"/>	<input type="checkbox"/>	<input type="checkbox"/>	<input type="checkbox"/>
Zu hohe Mietzinse oder Immobilienpreise	<input type="checkbox"/>	<input type="checkbox"/>	<input type="checkbox"/>	<input type="checkbox"/>
Steuerliche Gründe	<input type="checkbox"/>	<input type="checkbox"/>	<input type="checkbox"/>	<input type="checkbox"/>
Wohnungskündigung oder Konfliktsituation (z. B. mit Vermieter, Mitbewohner/innen, in Nachbarschaft)	<input type="checkbox"/>	<input type="checkbox"/>	<input type="checkbox"/>	<input type="checkbox"/>
Andere Gründe, nämlich: <input type="text"/>	<input type="checkbox"/>	<input type="checkbox"/>	<input type="checkbox"/>	<input type="checkbox"/>

**Bitte bewerten Sie rückblickend die folgenden Aussagen zu Gossau:**

	trifft nicht zu	trifft eher nicht zu	trifft eher zu	trifft zu	weiss nicht / keine Antwort
In Gossau hatte ich eine gute Anbindung an den öffentlichen Verkehr.	<input type="checkbox"/>	<input type="checkbox"/>	<input type="checkbox"/>	<input type="checkbox"/>	<input type="checkbox"/>
In Gossau war ich gut ans Strassennetz angebunden (z. B. Autobahnen, Überlandstrassen).	<input type="checkbox"/>	<input type="checkbox"/>	<input type="checkbox"/>	<input type="checkbox"/>	<input type="checkbox"/>
Von Gossau aus war ich schnell an meinem Arbeits- oder Studienort.	<input type="checkbox"/>	<input type="checkbox"/>	<input type="checkbox"/>	<input type="checkbox"/>	<input type="checkbox"/>
Von Gossau aus war ich schnell in einer grösseren Zentrumsgemeinde.	<input type="checkbox"/>	<input type="checkbox"/>	<input type="checkbox"/>	<input type="checkbox"/>	<input type="checkbox"/>
Die Lärmbelastung in meiner Wohngegend war gering.	<input type="checkbox"/>	<input type="checkbox"/>	<input type="checkbox"/>	<input type="checkbox"/>	<input type="checkbox"/>
Das Image von Gossau hat mich angesprochen.	<input type="checkbox"/>	<input type="checkbox"/>	<input type="checkbox"/>	<input type="checkbox"/>	<input type="checkbox"/>



	trifft nicht zu	trifft eher nicht zu	trifft eher zu	trifft zu	weiss nicht / keine Antwort
In Gossau war ich schnell in der Natur.	<input type="checkbox"/>	<input type="checkbox"/>	<input type="checkbox"/>	<input type="checkbox"/>	<input type="checkbox"/>
Die Gemeinde verfügte über attraktive Naherholungsgebiete.	<input type="checkbox"/>	<input type="checkbox"/>	<input type="checkbox"/>	<input type="checkbox"/>	<input type="checkbox"/>
In Gossau war ich nahe bei Einkaufsmöglichkeiten und Dienstleistungsangeboten.	<input type="checkbox"/>	<input type="checkbox"/>	<input type="checkbox"/>	<input type="checkbox"/>	<input type="checkbox"/>
Das Kulturangebot in Gossau (z. B. Theater, Konzerte, Kino) fand ich interessant.	<input type="checkbox"/>	<input type="checkbox"/>	<input type="checkbox"/>	<input type="checkbox"/>	<input type="checkbox"/>
Das Sport- und Freizeitangebot (z. B. von Vereinen, Sportanlagen, Vita-Parcours) in Gossau gefiel mir.	<input type="checkbox"/>	<input type="checkbox"/>	<input type="checkbox"/>	<input type="checkbox"/>	<input type="checkbox"/>
Ich hatte in Gossau Freunde und/oder Familie in der Nähe.	<input type="checkbox"/>	<input type="checkbox"/>	<input type="checkbox"/>	<input type="checkbox"/>	<input type="checkbox"/>
Mit der Bevölkerungszusammensetzung in Gossau habe ich mich wohl gefühlt (z. B. in Bezug auf Nationalitäten und Kulturen).	<input type="checkbox"/>	<input type="checkbox"/>	<input type="checkbox"/>	<input type="checkbox"/>	<input type="checkbox"/>
In Gossau gab es viele Personen, die in einer ähnlichen Lebenssituation waren wie ich.	<input type="checkbox"/>	<input type="checkbox"/>	<input type="checkbox"/>	<input type="checkbox"/>	<input type="checkbox"/>
Ich habe Gossau als sauber wahrgenommen.	<input type="checkbox"/>	<input type="checkbox"/>	<input type="checkbox"/>	<input type="checkbox"/>	<input type="checkbox"/>
Ich habe mich in Gossau sicher gefühlt.	<input type="checkbox"/>	<input type="checkbox"/>	<input type="checkbox"/>	<input type="checkbox"/>	<input type="checkbox"/>
Die Höhe des Steuerfusses in Gossau fand ich in Ordnung.	<input type="checkbox"/>	<input type="checkbox"/>	<input type="checkbox"/>	<input type="checkbox"/>	<input type="checkbox"/>
In der Nähe gab es Möglichkeiten zur Aus- und Weiterbildung.	<input type="checkbox"/>	<input type="checkbox"/>	<input type="checkbox"/>	<input type="checkbox"/>	<input type="checkbox"/>
Das Schulangebot entsprach meinen Vorstellungen.	<input type="checkbox"/>	<input type="checkbox"/>	<input type="checkbox"/>	<input type="checkbox"/>	<input type="checkbox"/>
In Gossau gab es ein gutes Betreuungsangebot für mein/e Kind/er.	<input type="checkbox"/>	<input type="checkbox"/>	<input type="checkbox"/>	<input type="checkbox"/>	<input type="checkbox"/>
Strassen und Trottoirs waren für alle Verkehrsteilnehmer (Auto, Velo, Fussgänger/innen) genügend sicher ausgebaut.	<input type="checkbox"/>	<input type="checkbox"/>	<input type="checkbox"/>	<input type="checkbox"/>	<input type="checkbox"/>
Mein Wohnquartier war kinderfreundlich.	<input type="checkbox"/>	<input type="checkbox"/>	<input type="checkbox"/>	<input type="checkbox"/>	<input type="checkbox"/>
Mein Wohnquartier erfüllte meine Bedürfnisse nach Freiflächen (öffentliche Plätze, Pärke/Grünflächen, Spazierwege, Spielplätze, Aufenthaltsmöglichkeiten).	<input type="checkbox"/>	<input type="checkbox"/>	<input type="checkbox"/>	<input type="checkbox"/>	<input type="checkbox"/>
Die bauliche Struktur meines Quartiers war ansprechend.	<input type="checkbox"/>	<input type="checkbox"/>	<input type="checkbox"/>	<input type="checkbox"/>	<input type="checkbox"/>
Die Lebensqualität in meinem Wohnquartier empfand ich als gut.	<input type="checkbox"/>	<input type="checkbox"/>	<input type="checkbox"/>	<input type="checkbox"/>	<input type="checkbox"/>
Mein Wohnobjekt in Gossau hat mir besonders gut gefallen (z. B. Grösse, Ausstattung, Stil, Raumaufteilung).	<input type="checkbox"/>	<input type="checkbox"/>	<input type="checkbox"/>	<input type="checkbox"/>	<input type="checkbox"/>
Das Preis-Leistungsverhältnis des Wohnobjekts stimmte.	<input type="checkbox"/>	<input type="checkbox"/>	<input type="checkbox"/>	<input type="checkbox"/>	<input type="checkbox"/>
Ich habe vor allem aufgrund fehlender Alternativen in Gossau gewohnt (z. B. aufgrund von Zeitmangel, finanziellen Bedingungen).	<input type="checkbox"/>	<input type="checkbox"/>	<input type="checkbox"/>	<input type="checkbox"/>	<input type="checkbox"/>



**Gossau war Ihr Zuhause. Bitte bewerten Sie rückblickend Ihr Verhältnis zur Gemeinde:**

	trifft nicht zu	trifft eher nicht zu	trifft eher zu	trifft zu	weiss nicht / keine Antwort
Ich kann mir vorstellen, wieder mal in Gossau zu wohnen.	<input type="checkbox"/>	<input type="checkbox"/>	<input type="checkbox"/>	<input type="checkbox"/>	<input type="checkbox"/>
Ich habe während meiner Zeit in Gossau auch einen grossen Teil meiner Freizeit dort verbracht.	<input type="checkbox"/>	<input type="checkbox"/>	<input type="checkbox"/>	<input type="checkbox"/>	<input type="checkbox"/>
Ich habe mich im Vereinsleben engagiert.	<input type="checkbox"/>	<input type="checkbox"/>	<input type="checkbox"/>	<input type="checkbox"/>	<input type="checkbox"/>
Ich war in Gossau politisch aktiv (ausländische Staatsangehörige können mit «weiss nicht / keine Antwort» antworten).	<input type="checkbox"/>	<input type="checkbox"/>	<input type="checkbox"/>	<input type="checkbox"/>	<input type="checkbox"/>
Während meiner Zeit in Gossau war es mir wichtig, in der Nachbarschaft und im Quartier gute Kontakte zu knüpfen.	<input type="checkbox"/>	<input type="checkbox"/>	<input type="checkbox"/>	<input type="checkbox"/>	<input type="checkbox"/>
Gossau entsprach meinen Vorstellungen eines idealen Wohnortes.	<input type="checkbox"/>	<input type="checkbox"/>	<input type="checkbox"/>	<input type="checkbox"/>	<input type="checkbox"/>

**Wie zufrieden waren Sie mit Ihrer Wohnsituation in Gossau insgesamt?**

sehr unzufrieden	unzufrieden	eher unzufrieden	eher zufrieden	zufrieden	sehr zufrieden	weiss nicht / keine Antwort
<input type="checkbox"/>	<input type="checkbox"/>	<input type="checkbox"/>	<input type="checkbox"/>	<input type="checkbox"/>	<input type="checkbox"/>	<input type="checkbox"/>

**Was hat Ihnen an Gossau speziell gefallen?**

Ihre Antwort:



**Was würde Gossau noch attraktiver machen?**

Ihre Antwort:

**Folgende Angaben ermöglichen uns, Ihre Antworten systematisch auszuwerten. Wir verwenden diese Daten nicht, um Rückschlüsse auf Ihre Person zu ziehen, und sie werden einzig vom Statistischen Amt für die Endauswertung benötigt.**

**Wegzug aus Gossau:**

- Es ziehen alle Personen aus der Wohnung aus.
- Ich ziehe aus einem bestehenden Haushalt weg (z. B. Auszug aus WG, Wegzug vom Elternheim oder von Verwandten, Trennung vom Partner).

**Beim Wohnobjekt in Gossau handelte es sich um (pro Linie eine Angabe):**

- Einzelzimmer/ Mansarde
- Wohnung
- Einfamilienhaus
- Kollektivhaushalt (z. B. Altersheim, Personalhaus)
- anderes Wohnobjekt (z. B. Pension, Hotel)
- 1 bis 1½ Zimmer
- 2 bis 2½ Zimmer
- 3 bis 3½ Zimmer
- 4 bis 4½ Zimmer
- 5 Zimmer und mehr
- Miete/Untermiete
- Eigentum
- anderes (z. B. Dienstwohnung)
- Baujahr (Schätzung genügt): vor 1960
- 1960–1990
- 1991–2010
- nach 2010
- weiss nicht / keine Antwort
- nicht renovierte Wohnung
- renovierte Wohnung (innerhalb der letzten 10 Jahre)
- weiss nicht / keine Antwort

**Weitere Angaben zum Wohnobjekt in Gossau:**

Grösse der Wohnung:  m<sup>2</sup>      Genossenschaftswohnung:  Nein  Ja

Bei Miete/Untermiete: Monatlicher Netto-Mietzins der Wohnung  
 (ohne Nebenkosten für Heizung, Warmwasser usw.): .– Fr.



**Angaben zum Haushalt und zu den Bewohnern in Gossau**

Anzahl Personen der jeweiligen Alterskategorie im Haushalt:  
\_\_\_ unter 5 Jahren    \_\_\_ 5 bis 17 Jahre    \_\_\_ 18 bis 25 Jahre    \_\_\_ 26 bis 35 Jahre  
\_\_\_ 36 bis 45 Jahre    \_\_\_ 46 bis 60 Jahre    \_\_\_ über 60 Jahre    \_\_\_ **Total**

Art des Haushalts:  
 Einpersonenhaushalt     Allein-erziehend mit Kind(ern)     Paar ohne Kind(er)     Paar mit Kind(ern)     Wohngemeinschaft     andere

Höchster Bildungsabschluss im Haushalt:  
 Obligatorische Schule, Anlehre     Berufslehre, Handelsdiplom     Maturität     Höhere Fach- und Berufsausbildung     Fachhochschule, Universität

Haushaltseinkommen pro Jahr (inkl. 13. Monatslohn, alle Personen, brutto ohne Abzüge wie Pensionskasse, AHV/IV):  
 unter 50 000 Fr.     50 000 bis 80 000 Fr.     80 001 bis 110 000 Fr.     110 001 bis 140 000 Fr.     140 001 bis 200 000 Fr.     mehr als 200 000 Fr.

**Wie lange haben Sie in Gossau gewohnt (in Jahren)?**

Jahre

**Ihre Nationalität:**

**Ihr neuer Wohnort (nur eine Option ankreuzen):**

Schweiz:                      PLZ                       Ortschaft   
 Ausland:                      Name des Zielstaates

**Bitte beschreiben Sie Ihre Wohnsituation nach dem Wegzug aus Gossau**

Anzahl Personen im Haushalt **am neuen Wohnort:**  
 1     2     3     4     5     6     7     8     9     10     mehr als 10

Grösse der Wohnung **am neuen Wohnort:**  m<sup>2</sup>    Anzahl Zimmer:

Bei Miete/Untermiete: Monatlicher Netto-Mietzins der Wohnung **am neuen Wohnort:**  
(ohne Nebenkosten für Heizung, Warmwasser usw.): .- Fr.





Wenn Sie weder berufstätig noch in Ausbildung sind, können Sie die folgenden zwei Fragen unbeantwortet lassen.

**Ihr bisheriger Arbeits-/Studienort (Postleitzahl und Ortschaft):**

PLZ  Ortschaft

**Durchschnittliche Reisezeit vom Wohnort zum Arbeits-/Studienort an einem typischen Arbeitstag:**

Geben Sie bitte an, welche Verkehrsmittel Sie für wie lange benützen auf dem Weg zum Arbeits-/Studienort (Hinweg «von Tür zu Tür», in Minuten):

vorher in Gossau:	Dauer:	am neuen Wohnort: Dauer:
<input type="checkbox"/> zu Fuss (auch mit Trottinett, Skateboard, Rollschuhen usw.)	<input type="text"/> Min.	
<input type="checkbox"/> Velo, E-Bike, Mofa	<input type="text"/> Min.	
<input type="checkbox"/> Auto, Motorrad, Motorroller	<input type="text"/> Min.	
<input type="checkbox"/> Tram, Bus, Zug	<input type="text"/> Min.	
<input type="checkbox"/> anderes (z. B. Schiff, Seilbahn)	<input type="text"/> Min.	
Gesamte Reisezeit	<input type="text"/> Min.	Gesamte Reisezeit <input type="text"/> Min.

Für unsere Auswertungen ist es sinnvoll, dass jede volljährige Person im Haushalt einen separaten Fragebogen ausfüllt, weil sich die Angaben individuell stark unterscheiden können. Falls Sie sich dennoch entscheiden sollten, nur einen Fragebogen für den ganzen Haushalt zurückzuschicken, bitten wir Sie, uns dies mitzuteilen.

- Der vorliegende Fragebogen gibt die Sicht einer Einzelperson wieder.
- Der vorliegende Fragebogen wird für alle volljährigen Personen des Haushaltes gemeinsam ausgefüllt.

Damit haben Sie den Fragebogen vollständig ausgefüllt. **Besten Dank für Ihr Mitwirken!**

Möchten Sie an der Verlosung teilnehmen? Wenn ja, bitten wir Sie, hier Ihren Namen und Ihre Adresse zu hinterlassen. Die Adresse wird anschliessend aus dem Datenmaterial gelöscht und nicht mit Ihren Antworten in Verbindung gebracht.

**Bitte senden Sie den Fragebogen im Rückantwortcouvert so bald wie möglich an:  
 Statistisches Amt, Zu-/Wegzugsbefragung, Schöntalstrasse 5, 8090 Zürich**

**Der weitere Umgang mit Ihren Antworten:** Die Auswertung Ihres Fragebogens erfolgt durch das Statistische Amt des Kantons Zürich nach einheitlichen Richtlinien (<https://zh.ch/datenschutzrichtlinie>). Ihre Wohngemeinde erhält weder Ihren Fragebogen noch sonstige Einzeldaten, sondern nur zusammenfassende Auswertungen auf Ebene Ihres Quartiers oder Ihrer Gemeinde. Auskünfte über eingegangene Fragebögen oder Einzeldaten werden nicht erteilt. Nach Projektabschluss werden die Fragebögen durch das Statistische Amt vernichtet. Wir danken für das entgegengebrachte Vertrauen!